



FOMENTO Y DESARROLLO ARTESANAL DEL ESTADO DE CHIHUAHUA


Estados de Resultados


Del 01/ene./2022 al 30/sep./2022

Usr: supervisor
Rep: rptEstadoResultado

Fecha y hora de Impresión 23/nov./2022 10:07 a. m.

	PERIODO	%	ACUMULADO	%
	1/ene. al 30/sep./2022		01/ene al 30/sep./2022	
INGRESOS Y OTROS BENEFICIOS				
INGRESOS DE GESTIÓN	\$6,798,480.90	50.01 %	\$6,798,480.90	50.01 %
INGRESOS POR VENTA DE BIENES Y PRESTACION DE SERVICIOS	\$6,798,480.90	50.01 %	\$6,798,480.90	50.01 %
PARTICIPACIONES, APORTACIONES, CONVENIOS, INCENTIVOS DERIV	\$6,561,340.17	48.27 %	\$6,561,340.17	48.27 %
TRANSFERENCIAS, ASIGNACIONES, SUBSIDIOS Y SUBVENCIONES, Y PENSIONE	\$6,561,340.17	48.27 %	\$6,561,340.17	48.27 %
SUBSIDIOS Y SUBVENCIONES	\$6,561,340.17	48.27 %	\$6,561,340.17	48.27 %
OTROS INGRESOS Y BENEFICIOS	\$232,091.46	1.70 %	\$232,091.46	1.70 %
INGRESOS FINANCIEROS	\$65,091.46	0.47 %	\$65,091.46	0.47 %
OTROS INGRESOS FINANCIEROS	\$65,091.46	0.47 %	\$65,091.46	0.47 %
OTROS INGRESOS Y BENEFICIOS VARIOS	\$167,000.00	1.22 %	\$167,000.00	1.22 %
OTROS INGRESOS Y BENEFICIOS VARIOS	\$167,000.00	1.22 %	\$167,000.00	1.22 %
Total de Ingresos	\$13,591,912.53	100.00 %	\$13,591,912.53	100.00 %
GASTOS Y OTRAS PÉRDIDAS				
GASTOS DE FUNCIONAMIENTO	\$5,681,339.37	41.79 %	\$5,681,339.37	41.79 %
SERVICIOS PERSONALES	\$4,349,748.07	32.00 %	\$4,349,748.07	32.00 %
MATERIALES Y SUMINISTROS	\$152,621.11	1.12 %	\$152,621.11	1.12 %
SERVICIOS GENERALES	\$1,178,970.19	8.67 %	\$1,178,970.19	8.67 %
TRANSFERENCIAS, ASIGNACIONES, SUBSIDIOS Y OTRAS AYUDAS	\$12,422.16	0.09 %	\$12,422.16	0.09 %
AYUDAS SOCIALES	\$12,422.16	0.09 %	\$12,422.16	0.09 %
PARTICIPACIONES Y APORTACIONES	\$0.00	0.00 %	\$0.00	0.00 %
INTERESES, COMISIONES Y OTROS GASTOS DE LA DEUDA PÚBLICA	\$0.00	0.00 %	\$0.00	0.00 %
OTROS GASTOS Y PÉRDIDAS EXTRAORDINARIAS	\$5,582,544.94	41.07 %	\$5,582,544.94	41.07 %
ESTIMACIONES, DEPRECIACIONES, DETERIOROS, OBSOLESCENCIA Y AMORTIZ	\$469,247.49	3.45 %	\$469,247.49	3.45 %
COSTO DE VENTA	\$4,773,376.10	35.11 %	\$4,773,376.10	35.11 %
OTROS GASTOS	\$339,921.35	2.50 %	\$339,921.35	2.50 %
INVERSION PÚBLICA	\$0.00	0.00 %	\$0.00	0.00 %
Total de Gastos y otras Perdidas	\$11,276,306.47	82.96 %	\$11,276,306.47	82.96 %
Ahorro / Desahorro Neto del Ejercicio	\$2,315,606.06	17.03 %	\$2,315,606.06	17.03 %


Joni J. Barajas González
Directora


Lic. Diana Ivone Anchondo Terrazas
Administradora



FOMENTO Y DESARROLLO ARTESANAL DEL ESTADO DE CHIHUAHUA

Estado de Origen y Aplicacion de Recursos
Del 01/ene./2022 al 30/sep./2022

Usu: supervisor
Rep: rptEstadoOrigenAplicacion


Fecha y hora de Impresión 23/nov./2022 10:05 a. m.

ORIGEN DE LOS RECURSOS


INGRESOS POR VENTA DE BIENES Y PRESTACION DE SERVICIOS	\$6,798,480.90
TRANSFERENCIAS, ASIGNACIONES, SUBSIDIOS Y SUBVEN	\$6,561,340.17
INGRESOS FINANCIEROS	\$65,091.46
OTROS INGRESOS Y BENEFICIOS VARIOS	\$167,000.00
Disminuciones del Activo	\$19,985,160.57
Incrementos del Pasivo	\$12,620,507.59
Incrementos del Patrimonio	\$5,232,201.10
TOTAL ORIGEN	\$51,429,781.79

APLICACIÓN DE LOS RECURSOS

SERVICIOS PERSONALES	\$4,349,748.07
MATERIALES Y SUMINISTROS	\$152,621.11
SERVICIOS GENERALES	\$1,178,970.19
AYUDAS SOCIALES	\$12,422.16
ESTIMACIONES, DEPRECIACIONES, DETERIOROS, OBSOLE	\$469,247.49
COSTO DE VENTA	\$4,773,376.10
OTROS GASTOS	\$339,921.35
Incrementos del Activo	\$24,412,613.04
Disminuciones del Pasivo	\$11,027,030.00
Disminuciones del Patrimonio	-\$499,739.99
EXISTENCIA EN EFECTIVO Y EQUIVALENTES AL	\$2,428,024.78
TOTAL APLICACION	\$48,644,234.30


Joni J. Barajas González

Directora


Lic. Diana Ivone Anchondo Terrazas

Administradora