

Concepto	Origen	Aplicación
<b>ACTIVO</b>	<b>\$1,313,689.66</b>	<b>\$67,814.67</b>
<b>ACTIVO CIRCULANTE</b>	<b>\$843,766.08</b>	<b>\$0.00</b>
EFFECTIVO Y EQUIVALENTES	\$573,847.25	\$0.00
DERECHOS A RECIBIR EFECTIVO O EQUIVALENTES	\$211,955.89	\$0.00
DERECHOS A RECIBIR BIENES O SERVICIOS	\$0.00	\$0.00
INVENTARIOS	\$57,982.94	\$0.00
ALMACENES	\$0.00	\$0.00
ESTIMACIÓN POR PÉRDIDA O DETERIORO DE ACTIVOS CIRCULANTES	\$0.00	\$0.00
OTROS ACTIVOS CIRCULANTES	\$0.00	\$0.00
<b>ACTIVO NO CIRCULANTE</b>	<b>\$469,903.58</b>	<b>\$67,814.67</b>
INVERSIONES FINANCIERAS A LARGO PLAZO	\$0.00	\$0.00
DERECHOS A RECIBIR EFECTIVO O EQUIVALENTES A LARGO PLAZO	\$0.00	\$0.00
BIENES INMUEBLES, INFRAESTRUCTURA Y CONSTRUCCIONES EN PROCESO	\$0.00	\$0.00
BIENES MUEBLES	\$0.00	\$67,814.67
ACTIVOS INTANGIBLES	\$0.00	\$0.00
DEPRECIACIÓN, DETERIORO Y AMORTIZACIÓN ACUMULADA DE BIENES	\$469,903.58	\$0.00
ACTIVOS DIFERIDOS	\$0.00	\$0.00
ESTIMACIÓN POR PÉRDIDA O DETERIORO DE ACTIVOS NO CIRCULANTES	\$0.00	\$0.00
OTROS ACTIVOS NO CIRCULANTES	\$0.00	\$0.00
<b>PASIVO</b>	<b>\$298,407.88</b>	<b>\$362,050.79</b>
<b>PASIVO CIRCULANTE</b>	<b>\$298,407.88</b>	<b>\$362,050.79</b>
CUENTAS POR PAGAR A CORTO PLAZO	\$298,407.88	\$0.00
DOCUMENTOS POR PAGAR A CORTO PLAZO	\$0.00	\$0.00
PORCIÓN A CORTO PLAZO DE LA DEUDA PÚBLICA A LARGO PLAZO	\$0.00	\$0.00
TÍTULOS Y VALORES A CORTO PLAZO	\$0.00	\$0.00
PASIVOS DIFERIDOS A CORTO PLAZO	\$0.00	\$362,050.79
FONDOS Y BIENES DE TERCEROS EN GARANTÍA Y/O ADMINISTRACIÓN A CORTO PLAZO	\$0.00	\$0.00
PROVISIONES A CORTO PLAZO	\$0.00	\$0.00
OTROS PASIVOS A CORTO PLAZO	\$0.00	\$0.00
<b>PASIVO NO CIRCULANTE</b>	<b>\$0.00</b>	<b>\$0.00</b>
CUENTAS POR PAGAR A LARGO PLAZO	\$0.00	\$0.00
DOCUMENTOS POR PAGAR A LARGO PLAZO	\$0.00	\$0.00
DEUDA PÚBLICA A LARGO PLAZO	\$0.00	\$0.00
PASIVOS DIFERIDOS A LARGO PLAZO	\$0.00	\$0.00
FONDOS Y BIENES DE TERCEROS EN GARANTÍA Y/O ADMINISTRACIÓN A LARGO PLAZO	\$0.00	\$0.00
PROVISIONES A LARGO PLAZO	\$0.00	\$0.00
<b>HACIENDA PÚBLICA/ PATRIMONIO</b>	<b>\$0.00</b>	<b>\$1,182,232.08</b>
<b>HACIENDA PÚBLICA/PATRIMONIO CONTRIBUIDO</b>	<b>\$0.00</b>	<b>\$0.00</b>
APORTACIONES	\$0.00	\$0.00
DONACIONES DE CAPITAL	\$0.00	\$0.00
ACTUALIZACIÓN DE LA HACIENDA PÚBLICA/PATRIMONIO	\$0.00	\$0.00
<b>HACIENDA PÚBLICA /PATRIMONIO GENERADO</b>	<b>\$0.00</b>	<b>\$1,182,232.08</b>
RESULTADOS DEL EJERCICIO (AHORRO/ DESAHORRO)	\$0.00	\$682,492.09
RESULTADOS DE EJERCICIOS ANTERIORES	\$0.00	\$499,739.99
REVALÚOS	\$0.00	\$0.00
RESERVAS	\$0.00	\$0.00
RECTIFICACIONES DE RESULTADOS DE EJERCICIOS ANTERIORES	\$0.00	\$0.00
<b>EXCESO O INSUFICIENCIA EN LA ACTUALIZACIÓN DE LA HACIENDA PÚBLICA/ PATRIMONIO</b>	<b>\$0.00</b>	<b>\$0.00</b>
RESULTADO POR POSICIÓN MONETARIA	\$0.00	\$0.00
RESULTADO POR TENENCIA DE ACTIVOS NO MONETARIOS	\$0.00	\$0.00



FOMENTO Y DESARROLLO ARTESANAL DEL ESTADO DE  
CHIHUAHUA

Estado de Cambios en la Situación Financiera

Del 01/ene./2022 Al 31/dic./2022

(Cifras en Pesos)


Usu: supervisor


Rep: rptEstadoCambiosSituacionFinanciera

Fecha y hora de Impresión | 09/feb./2023  
10:40 a. m.

Concepto	Origen	Aplicación
----------	--------	------------

"Bajo protesta de decir verdad declaramos que los Estados Financieros y sus notas, son razonablemente correctos y son responsabilidad del emisor".

  
\_\_\_\_\_  
Joni J. Barajas González  
Directora

  
\_\_\_\_\_  
Lic. Diana Ivone Anchondo Terrazas  
Administradora



# FOMENTO Y DESARROLLO ARTESANAL DEL ESTADO DE CHIHUAHUA

CHIHUAHUA

Estado de Variación en la Hacienda Pública

Del 01/ene/2022 Al 31/dic./2022

(Cifras en Pesos)

Usr: supervisor  
Rep: rptEstadoVariacionHacienda

Fecha y hora de Impresión  
09/feb./2023 10:35 a. m.

Concepto	Hacienda Pública/ Patrimonio Contribuido	Hacienda Pública/ Patrimonio Generado De Ejercicios Anteriores	Hacienda Pública/ Patrimonio Generado Del Ejercicio	Exceso o Insuficiencia en la Actualización de la Hacienda Pública/ Patrimonio	Total
HACIENDA PÚBLICA/PATRIMONIO CONTRIBUIDO NETO DE 2021	\$654,572.00	\$0.00	\$0.00	\$0.00	\$654,572.00
APORTACIONES	\$0.00	\$0.00	\$0.00	\$0.00	\$0.00
DONACIONES DE CAPITAL	\$654,572.00	\$0.00	\$0.00	\$0.00	\$654,572.00
ACTUALIZACIÓN DE LA HACIENDA PÚBLICA/PATRIMONIO	\$0.00	\$0.00	\$0.00	\$0.00	\$0.00
HACIENDA PÚBLICA /PATRIMONIO GENERADO NETO DE 2021	\$0.00	\$5,577,109.08	-\$499,739.99	\$0.00	\$5,077,369.09
RESULTADOS DEL EJERCICIO (AHORRO/DESAHORRO)	\$0.00	\$0.00	-\$499,739.99	\$0.00	-\$499,739.99
RESULTADOS DE EJERCICIOS ANTERIORES	\$0.00	\$5,577,109.08	\$0.00	\$0.00	\$5,577,109.08
REVALUOS	\$0.00	\$0.00	\$0.00	\$0.00	\$0.00
RESERVAS	\$0.00	\$0.00	\$0.00	\$0.00	\$0.00
RECTIFICACIONES DE RESULTADOS DE EJERCICIOS ANTERIORES	\$0.00	\$0.00	\$0.00	\$0.00	\$0.00
EXCESO O INSUFICIENCIA EN LA ACTUALIZACIÓN DE LA HACIENDA PÚBLICA/PATRIMONIO NETO DE 2021	\$0.00	\$0.00	\$0.00	\$0.00	\$0.00
RESULTADO POR POSICIÓN MONETARIA	\$0.00	\$0.00	\$0.00	\$0.00	\$0.00
RESULTADO POR TENENCIA DE ACTIVOS NO MONETARIOS	\$0.00	\$0.00	\$0.00	\$0.00	\$0.00
HACIENDA PÚBLICA / PATRIMONIO NETO FINAL DE 2021	\$654,572.00	\$5,577,109.08	-\$499,739.99	\$0.00	\$5,731,941.09
CAMBIOS EN LA HACIENDA PÚBLICA/PATRIMONIO CONTRIBUIDO NETO DE 2022	\$0.00	\$0.00	\$0.00	\$0.00	\$0.00
APORTACIONES	\$0.00	\$0.00	\$0.00	\$0.00	\$0.00
DONACIONES DE CAPITAL	\$0.00	\$0.00	\$0.00	\$0.00	\$0.00
ACTUALIZACIÓN DE LA HACIENDA PÚBLICA/PATRIMONIO	\$0.00	\$0.00	\$0.00	\$0.00	\$0.00
VARIACIONES DE LA HACIENDA PÚBLICA / PATRIMONIO GENERADO NETO DE 2022	\$0.00	-\$499,739.99	-\$682,492.09	\$0.00	-\$1,182,232.08
RESULTADOS DEL EJERCICIO (AHORRO/DESAHORRO)	\$0.00	\$0.00	-\$1,182,232.08	\$0.00	-\$1,182,232.08
RESULTADOS DE EJERCICIOS ANTERIORES	\$0.00	-\$499,739.99	\$499,739.99	\$0.00	\$0.00
REVALUOS	\$0.00	\$0.00	\$0.00	\$0.00	\$0.00
RESERVAS	\$0.00	\$0.00	\$0.00	\$0.00	\$0.00
RECTIFICACIONES DE RESULTADOS DE EJERCICIOS ANTERIORES	\$0.00	\$0.00	\$0.00	\$0.00	\$0.00
CAMBIOS EN EL EXCESO O INSUFICIENCIA EN LA ACTUALIZACIÓN DE LA HACIENDA PÚBLICA/PATRIMONIO NETO DE 2022	\$0.00	\$0.00	\$0.00	\$0.00	\$0.00
RESULTADO POR POSICIÓN MONETARIA	\$0.00	\$0.00	\$0.00	\$0.00	\$0.00
RESULTADO POR TENENCIA DE ACTIVOS NO MONETARIOS	\$0.00	\$0.00	\$0.00	\$0.00	\$0.00
HACIENDA PÚBLICA / PATRIMONIO NETO FINAL DE 2022	\$654,572.00	\$5,077,369.09	-\$1,182,232.08	\$0.00	\$4,549,709.01



# FOMENTO Y DESARROLLO ARTESANAL DEL ESTADO DE CHIHUAHUA

CHIHUAHUA

## Estado de Variación en la Hacienda Pública

Del 01/ene/2022 Al 31/dic./2022

(Cifras en Pesos)

Usr: supervisor  
Rep: rptEstadoVariacionHacienda

Fecha y hora de Impresión  
09/feb./2023  
10:35 a. m.

Concepto	Hacienda Pública/ Patrimonio Contribuido	Hacienda Pública/ Patrimonio Generado De Ejercicios Anteriores	Hacienda Pública/ Patrimonio Generado Del Ejercicio	Exceso o Insuficiencia en la Actualización de la Hacienda Pública / Patrimonio	Total
----------	--	---	--	--	-------

"Bajo protesta de decir verdad declaramos que los Estados Financieros y sus notas, son razonablemente correctos y son responsabilidad del emisor".

  
Joni J. Barajas González  
Directora

  
Lic. Diana Ivone Anchoondo Terrazas  
Administradora

**NOMBRE DEL ENTE PÚBLICO**  
**ESTADO DE**  
**NOTAS A LOS ESTADOS FINANCIEROS**

**AL 31 DE ENERO DE 2019**

Con el propósito de dar cumplimiento a los artículos 46 y 49 de la Ley General de Contabilidad Gubernamental, los entes públicos deberán acompañar notas a los estados financieros cuyos rubros así lo requieran teniendo presente los postulados de revelación suficiente e importancia relativa con la finalidad, que la información sea de mayor utilidad para los usuarios.

A continuación se presentan los tres tipos de notas que acompañan a los estados, a saber:

- a) Notas de desglose;
- b) Notas de memoria (cuentas de orden), y
- c) Notas de gestión administrativa.

**a) NOTAS DE DESGLOSE**

**I) NOTAS AL ESTADO DE SITUACIÓN FINANCIERA**

**Activo**

- **Efectivo y Equivalentes**

1. Se informará acerca de los fondos con afectación específica, el tipo y monto de los mismos; de las inversiones financieras se revelará su tipo y monto, su clasificación en corto y largo plazo separando aquéllas que su vencimiento sea menor a 3 meses.

A continuación se relacionan las cuentas que integran el rubro de efectivo y equivalentes:

Concepto	2019	2018
BANCOS/TESORERÍA	\$ 1,503,330.41	\$ 2,138,201.54
INVERSIONES TEMPORALES (HASTA 3 MESES)	\$ .00	\$ .00
FONDOS CON AFECTACIÓN ESPECÍFICA	\$ .00	\$ .00
<b>Suma</b>	<b>\$ 1,503,330.41</b>	<b>\$ 2,138,201.54</b>

**Bancos/Tesorería**

Representa el monto de efectivo disponible propiedad de **ENTE/INSTITUTO**, en instituciones bancarias, su importe se integra por:

Banco	Importe
BANCOMER BBVA	\$ 280,524.84

**NOMBRE DEL ENTE PÚBLICO**  
**ESTADO DE**  
**NOTAS A LOS ESTADOS FINANCIEROS**

SANTANDER SERFIN	\$ 1,024,305.93
SCOTIABANK	\$ 198,499.64
<b>Suma</b>	<b>\$ 1,503,330.41</b>

**Inversiones Temporales**

Representa el monto de efectivo invertido por **ENTE/INSTITUTO**, la cual se efectúa a plazos que van de inversión a la vista hasta 90 días, su importe se integra

Banco	Importe
	\$ .00
	\$ .00
	\$ .00
	\$ .00
	\$ .00
<b>Suma</b>	<b>\$ -</b>

**Fondos con Afectación Específica**

Representan el monto de los fondos con afectación específica que deben financiar determinados gastos o actividades.

Banco	Importe
	\$ .00
	\$ .00
<b>Suma</b>	<b>\$ -</b>

- Derechos a recibir Efectivo y Equivalentes y Bienes o Servicios a Recibir**

2. *Por tipo de contribución se informará el monto que se encuentre pendiente de cobro y por recuperar de hasta cinco ejercicios anteriores, asimismo se deberán considerar los montos sujetos a algún tipo de juicio con una antigüedad mayor a la señalada y la factibilidad de cobro.*

Concepto	2019	2018
CUENTAS POR COBRAR A CORTO PLAZO	\$ 368,703.02	\$ 227,496.97
DEUDORES DIVERSOS POR COBRAR A CORTO PLAZO	\$ 698,516.42	\$ 685,390.90
OTROS DERECHOS A RECIBIR EFECTIVO O EQUIVALENTES A CORTO	\$ .00	\$ .00
<b>Suma</b>	<b>\$ 1,067,219.44</b>	<b>\$ 912,887.87</b>

Las Cuentas por Cobrar a Corto Plazo se integran por:

**NOMBRE DEL ENTE PÚBLICO**  
**ESTADO DE**  
**NOTAS A LOS ESTADOS FINANCIEROS**

Concepto	2019	2019%
CUENTAS POR COBRAR	#SIP(1122)	#¡VALOR!
DEUDORES DIVERSOS	#SIP(1123)	#¡VALOR!
OTROS DERECHOS	#SIP(1129)	#¡VALOR!
		#¡DIV/0!
		#¡DIV/0!
<b>Suma</b>	\$ -	#¡VALOR!

**Deudores Diversos por Cobrar a Corto Plazo**

Representa el monto de los derechos de cobro a favor del ente público por gastos por comprobar, principalmente relacionados con viáticos.

**Otros Derechos a recibir Efectivo y Equivalentes a Corto Plazo**

Representan los derechos de cobro originados en el desarrollo de las actividades del ente público, de los cuales se espera recibir una contraprestación representada en recursos, bienes o servicios; en un plazo menor o igual a doce meses, no incluidos en las cuentas anteriores,

3. Se elaborará, de manera agrupada, los derechos a recibir efectivo y equivalentes, y bienes o servicios a recibir, (excepto cuentas por cobrar de contribuciones o fideicomisos que se encuentran dentro de inversiones financieras, participaciones y aportaciones de capital) en una desagregación por su vencimiento en días a 90, 180, menor o igual a 365 y mayor a 365. Adicionalmente, se informará de las características cualitativas relevantes que le afecten a estas cuentas.

- Bienes Disponibles para su Transformación o Consumo (inventarios)**

4. Se clasificarán como bienes disponibles para su transformación aquéllos que se encuentren dentro de la cuenta Inventarios. Esta nota aplica para aquellos entes públicos que realicen algún proceso de transformación y/o elaboración de bienes. En la nota se informará del sistema de costeo y método de valuación aplicados a los inventarios, así como la conveniencia de su aplicación dada la naturaleza de los mismos. Adicionalmente, se revelará el impacto en la información financiera por cambios en el método o sistema.

5. De la cuenta Almacén se informará acerca del método de valuación, así como la conveniencia de su aplicación. Adicionalmente, se revelará el impacto en la información financiera por cambios en el método.

- Inversiones Financieras**

6. De la cuenta Inversiones financieras, que considera los fideicomisos, se informará de éstos los recursos asignados por tipo y monto, y características significativas que tengan o

*puedan tener alguna incidencia en las mismas.*

7. *Se informará de las inversiones financieras, los saldos de las participaciones y aportaciones de capital.*

• **Bienes Muebles, Inmuebles e Intangibles**

8. *Se informará de manera agrupada por cuenta, los rubros de Bienes Muebles e Inmuebles, el monto de la depreciación del ejercicio y la acumulada, el método de depreciación, tasas aplicadas y los criterios de aplicación de los mismos. Asimismo, se informará de las características significativas del estado en que se encuentren los activos.*

9. *Se informará de manera agrupada por cuenta, los rubros de activos intangibles y diferidos, su monto y naturaleza, amortización del ejercicio, amortización acumulada, tasa y método aplicados.*

**Bienes Inmuebles, Infraestructura y Construcciones en Proceso**

Se integra de la siguiente manera:

Concepto	2019	2018
TERRENOS	\$ .00	\$ .00
OTROS BIENES INMUEBLES	\$ .00	\$ .00
<b>Subtotal BIENES MUEBLES</b>	\$ -	\$ -

**Bienes Muebles, Intangibles y Depreciaciones**

Se integra de la siguiente manera:

Concepto	2019	2018
MOBILIARIO Y EQUIPO DE ADMINISTRACIÓN	\$ 1,722,724.11	\$ 1,558,117.96
MOBILIARIO Y EQUIPO EDUCACIONAL Y RECREATIVO	\$ .00	\$ .00
VEHÍCULOS Y EQUIPO DE TRANSPORTE	\$ 1,464,922.03	\$ 1,464,922.03
MAQUINARIA, OTROS EQUIPOS Y HERRAMIENTAS	\$ 219,775.82	\$ 219,775.82
<b>Subtotal BIENES MUEBLES</b>	<b>3407421.96</b>	<b>3242815.81</b>
SOFTWARE	\$ .00	\$ .00
LICENCIAS	\$ 65,188.02	\$ 65,188.02
<b>Subtotal ACTIVOS INTANGIBLES</b>	<b>65188.02</b>	<b>65188.02</b>
DEPRECIACIÓN ACUMULADA DE BIENES MUEBLES	\$ 1,764,151.68	\$ 1,493,678.52
<b>CIÓN, DETERIORO Y AMORTIZACIÓN ACUMULADA DE BIENES</b>	<b>1764151.68</b>	<b>1493678.52</b>



**NOMBRE DEL ENTE PÚBLICO**  
**ESTADO DE**  
**NOTAS A LOS ESTADOS FINANCIEROS**

<b>Suma</b>	<b>5236761.66</b>	<b>4801682.35</b>
-------------	-------------------	-------------------

**Activo Diferido**

Se integran de la siguiente manera:

<b>Concepto</b>	<b>2019</b>	<b>2018</b>
	\$ .00	\$ .00

- **Estimaciones y Deterioros**

10. Se informarán los criterios utilizados para la determinación de las estimaciones; por ejemplo: estimación de cuentas incobrables, estimación de inventarios, deterioro de activos biológicos y cualquier otra que aplique.

- **Otros Activos**

11. De las cuentas de otros activos se informará por tipo circulante o no circulante, los montos totales asociados y sus características cualitativas significativas que les impacten financieramente.

**Pasivo**

1. Se elaborará una relación de las cuentas y documentos por pagar en una desagregación por su vencimiento en días a 90, 180, menor o igual a 365 y mayor a 365. Asimismo, se informará sobre la factibilidad del pago de dichos pasivos.

2. Se informará de manera agrupada los recursos localizados en Fondos de Bienes de Terceros en Administración y/o en Garantía a corto y largo plazo, así como la naturaleza de dichos recursos y sus características cualitativas significativas que les afecten o pudieran afectarles financieramente.

3. Se informará de las cuentas de los pasivos diferidos y otros, su tipo, monto y naturaleza, así como las características significativas que les impacten o pudieran impactarles financieramente.

Este género se compone de dos grupos, el Pasivo Circulante y el Pasivo No Circulante, en éstos inciden pasivos derivados de operaciones por servicios personales, cuentas por pagar por operaciones presupuestarias devengadas y contabilizadas al 30 de septiembre del ejercicio correspondiente; pasivos por obligaciones laborales, a continuación se presenta la integración del pasivo:

<b>Concepto</b>	<b>2019</b>	<b>2018</b>
PASIVO CIRCULANTE	\$ 1,151,236.71	\$ 1,685,597.03
PASIVO NO CIRCULANTE	\$ .00	\$ .00

**NOMBRE DEL ENTE PÚBLICO**  
**ESTADO DE**  
**NOTAS A LOS ESTADOS FINANCIEROS**

<b>Suma de Pasivo</b>	\$	1,151,236.71	\$	1,685,597.03
-----------------------	----	--------------	----	--------------

- Pasivo Circulante**

Destacan entre las principales partidas del Pasivo Circulante las siguientes:

<b>Concepto</b>	<b>Importe</b>
SERVICIOS PERSONALES POR PAGAR A CORTO PLAZO	\$ 141,126.56
RETENCIONES Y CONTRIBUCIONES POR PAGAR A CORTO PLAZO	\$ 192,112.37
INGRESOS POR CLASIFICAR	\$ .00
PROVEEDORES POR PAGAR A CORTO PLAZO	\$ 114,835.44
OTRAS CUENTAS POR PAGAR A CORTO PLAZO	\$ .00
<b>Suma PASIVO CIRCULANTE</b>	<b>\$ 448,074.37</b>

**Servicios Personales por Pagar a Corto Plazo**

El importe de esta cuenta esta constituido principalmente por: Aportaciones de Seguridad Social (patronal), mismas que se pagan en los meses de octubre y noviembre; Prima Vacacional, cuyo importe se paga en diciembre; Aguinaldo cuyo importe se pagará en el mes de noviembre.

**Retenciones por Pagar a Corto Plazo**

El importe de esta cuenta esta constituido principalmente por: Retenciones de ISR por Sueldos y Salarios, Honorarios y por Arrendamiento, mismo que se pagan en el mes de octubre; retenciones derivadas de aportaciones de seguridad social (Trabajadores) mismas que se liquidan en el mes de octubre.

**Ingresos por Clasificar a Corto Plazo**

Representa los recursos depositados de **ENTE/INSTITUTO**, pendientes de clasificar según los conceptos del Clasificador por Rubros de Ingresos.

**Proveedores por Pagar a Corto Plazo**

Representa los adeudos con proveedores derivados de operaciones de **ENTE/INSTITUTO**, con vencimiento menor o igual a doce meses.

- Pasivo No Circulante**

Destacan entre las principales partidas del Pasivo No Circulante las siguientes:

Concepto	2019
PROVISIÓN PARA CONTINGENCIAS A LARGO PLAZO	\$ .00
<b>Suma de Pasivos a Largo Plazo</b>	<b>\$ -</b>

**II) NOTAS AL ESTADO DE ACTIVIDADES**

**Ingresos de Gestión**

1. De los rubros de impuestos, cuotas y aportaciones de seguridad social, contribuciones de mejoras, derechos, productos, aprovechamientos, y de ingresos por venta de bienes y prestación de servicios, los cuales están armonizados con los rubros del Clasificador por Rubros de Ingresos, se informarán los montos totales y cualquier característica significativa.

*Participaciones, Aportaciones, Convenios, Incentivos Derivados de la Colaboración Fiscal, Fondos Distintos de Aportaciones, Transferencias, Asignaciones, Subsidios y Subvenciones, y Pensiones y Jubilaciones*

2. De los rubros de participaciones, aportaciones, convenios, incentivos derivados de la colaboración fiscal, fondos distintos de aportaciones, transferencias, asignaciones, subsidios y subvenciones, y pensiones y jubilaciones, los cuales están armonizados con los rubros del Clasificador por Rubros de Ingresos, se informarán los montos totales y cualquier característica significativa.

Concepto	Importe
PARTICIPACIONES	#SFP(4211)
<b>Subtotal Participaciones</b>	<b>0</b>
APORTACIONES	#SFP(4212)
<b>Subtotal Aportaciones</b>	<b>0</b>
	#SFP(4213-02-001)
	#SFP(4213-02-002)
<b>Subtotal Convenios</b>	<b>0</b>
INCENTIVOS DERIVADOS DE LA COLABORACIÓN FISCAL	#SFP(4214)
<b>Subtotal Incentivos Derivados de la Colaboración Fiscal</b>	<b>0</b>
FONDOS DISTINTOS DE APORTACIONES	#SFP(4215)
<b>Subtotal Fondos Distintos de Aportaciones</b>	<b>0</b>
TRANSFERENCIAS Y ASIGNACIONES	#SFP(4221)
<b>Subtotal Transferencias y Asignaciones</b>	<b>0</b>
SUBSIDIOS Y SUBVENCIONES	#SFP(4223)
<b>Subtotal Transferencias y Asignaciones</b>	<b>0</b>

Otros In	PENSIONES Y JUBILACIONES	#SFP(4225)
	<b>Subtotal Pensiones y Jubilaciones</b>	<b>0</b>

3. De los rubros de Ingresos Financieros, Incremento por Variación de Inventarios, Disminución del Exceso de Estimaciones por Pérdida o Deterioro u Obsolescencia, Disminución del Exceso de Provisiones, y de Otros Ingresos y Beneficios Varios, se informarán los montos totales y cualquier característica significativa.

**Gastos y Otras Pérdidas:**

1. Explicar aquellas cuentas de gastos de funcionamiento, transferencias, subsidios y otras ayudas, participaciones y aportaciones, otros gastos y pérdidas extraordinarias, así como los ingresos y gastos extraordinarios, que en lo individual representen el 10% o más del total de los gastos.

Concepto	Importe
GASTOS DE FUNCIONAMIENTO	#SFP(5100,1)
TRANSFERENCIAS, ASIGNACIONES, SUBSIDIOS Y OTRAS AYUDAS	#SFP(5200,1)
PARTICIPACIONES Y APORTACIONES	#SFP(5300,1)
INTERESES, COMISIONES Y OTROS GASTOS DE LA DEUDA PÚBLICA	#SFP(5400,1)
OTROS GASTOS Y PÉRDIDAS EXTRAORDINARIAS	#SFP(5500,1)
<b>Suma de GASTOS Y OTRAS PÉRDIDAS</b>	<b>\$ -</b>

A su vez se presentan aquellos rubros que en forma individual representan el 8.0% o más del total de los gastos:

Concepto	Importe	%
REMUNERACIONES AL PERSONAL DE CARÁCTER PERMANENTE	#SFP(5111,1)	#¡VALOR!
SERVICIOS PROFESIONALES, CIENTÍFICOS Y TÉCNICOS Y OTROS SERVICIOS	#SFP(5133,1)	#¡VALOR!
SEGURIDAD SOCIAL	#SFP(5114,1)	#¡VALOR!

**III) NOTAS AL ESTADO DE VARIACIÓN EN LA HACIENDA PÚBLICA**

- Se informará de manera agrupada, acerca de las modificaciones al patrimonio contribuido por tipo, naturaleza y monto.
- Se informará de manera agrupada, acerca del monto y procedencia de los recursos que modifican al patrimonio generado.

En el periodo que se informa no hubo variaciones al Patrimonio Contribuido

En el periodo que se informa el patrimonio generado, procede de la recepción de las aportaciones ordinarias tanto por las entidades federativas y la Secretaría

de Hacienda y Crédito Público, así como por la recepción de aportaciones extraordinarias tanto de entidades federativas y municipios.

**IV) NOTAS AL ESTADO DE FLUJOS DE EFECTIVO**

**Efectivo y equivalentes**

1. El análisis de los saldos inicial y final que figuran en la última parte del Estado de Flujo de Efectivo en la cuenta de efectivo y equivalentes es como sigue:

Concepto	2019	2018
BANCOS/TESORERÍA	\$ 1,529,884.20	#SFP(1112,-1)
BANCOS/DEPENDENCIAS Y OTROS	#SFP(1113,1)	#SFP(1113,-1)
INVERSIONES TEMPORALES (HASTA 3 ME	#SFP(1114,1)	#SFP(1114,-1)
FONDOS CON AFECTACIÓN ESPECÍFICA	#SFP(1115,1)	#SFP(1115,-1)
DEPÓSITOS DE FONDOS DE TERCEROS E	#SFP(1116,1)	#SFP(1116,-1)
<b>Total de EFECTIVO Y EQUIVALENTES</b>	<b>\$ 1,529,884.20</b>	<b>\$ -</b>

2. Detallar las adquisiciones de bienes muebles e inmuebles con su monto global y, en su caso, el porcentaje de estas adquisiciones que fueron realizadas mediante subsidios de capital del sector central. Adicionalmente, revelar el importe de los pagos que durante el período se hicieron por la compra de los elementos citados.

3. Conciliación de los Flujos de Efectivo Netos de las Actividades de Operación y la cuenta de Ahorro/Desahorro antes de Rubros Extraordinarios.

	2019	2018
<b>Ahorro/Desahorro antes de rubros</b>		
Movimientos de partidas (o rubros) que no		
Depreciación		
Amortización		
Incrementos en las provisiones		
Incremento en inversiones producido por revaluación		
Ganancia/pérdida en venta de propiedad, planta y equipo		
Incremento en cuentas por cobrar		
Partidas extraordinarias		

Las cuentas que aparecen en el cuadro anterior no son exhaustivas y tienen como finalidad ejemplificar el formato que se sugiere para elaborar la nota.

**V) CONCILIACIÓN ENTRE LOS INGRESOS PRESUPUESTARIOS Y CONTABLES, ASÍ COMO ENTRE LOS EGRESOS PRESUPUESTARIOS Y LOS GASTOS CONTABLES**

La conciliación se presentará atendiendo a lo dispuesto por el Acuerdo por el que se emite el formato de conciliación entre los ingresos presupuestarios y contables, así como entre los egresos presupuestarios y los gastos contables.

**b) NOTAS DE MEMORIA (CUENTAS DE ORDEN)**

Las cuentas de orden se utilizan para registrar movimientos de valores que no afecten o modifiquen el balance del ente contable, sin embargo, su incorporación en libros es necesaria con fines de recordatorio contable, de control y en general sobre los aspectos administrativos, o bien, para consignar sus derechos o responsabilidades contingentes que puedan, o no, presentarse en el futuro.

Las cuentas que se manejan para efectos de estas Notas son las siguientes:

**Cuentas de Orden Contables y Presupuestarias:**

*Contables:*

- Valores
- Emisión de obligaciones
- Avales y garantías
- Juicios
- Contratos para Inversión Mediante Proyectos para Prestación de Servicios (PPS) y Similares
- Bienes concesionados o en comodato

Concepto	Importe
VALORES	#SFP(7100,1)
EMISIÓN DE OBLIGACIONES	#SFP(7200,1)
AVALES Y GARANTÍAS	#SFP(7300,1)
JUICIOS	#SFP(7400,1)
INVERSIÓN MEDIANTE PROYECTOS PARA PRESTACIÓN DE SERVICIOS (P	#SFP(7500,1)

**NOMBRE DEL ENTE PÚBLICO**  
**ESTADO DE**  
**NOTAS A LOS ESTADOS FINANCIEROS**

BIENES EN CONCESIONADOS O EN COMODATO	#SFP(7600,1)	
	#SFP(7430,1)	
<b>Suma CUENTAS DE ORDEN CONTABLES</b>	<b>\$</b>	<b>-</b>

*Presupuestarias:*

*Cuentas de ingresos*

*Cuentas de egresos*

*Se informará, de manera agrupada, en las Notas a los Estados Financieros las cuentas de orden contables y cuentas de orden presupuestario, considerando al menos lo siguiente:*

- 1. Los valores en custodia de instrumentos prestados a formadores de mercado e instrumentos de crédito recibidos en garantía de los formadores de mercado u otros.*
- 2. Por tipo de emisión de instrumento: monto, tasa y vencimiento.*
- 3. Los contratos firmados de construcciones por tipo de contrato.*
- 4. El avance que se registra en las cuentas de orden presupuestarias, previo al cierre presupuestario de cada periodo que se reporte*

**c) NOTAS DE GESTIÓN ADMINISTRATIVA**

**1. Introducción**

*Los Estados Financieros de los entes públicos, proveen de información financiera a los principales usuarios de la misma, al Congreso y a los ciudadanos.*

*El objetivo del presente documento es la revelación del contexto y de los aspectos económicos-financieros más relevantes que influyeron en las decisiones del período, y que deberán ser*

*De esta manera, se informa y explica la respuesta del gobierno a las condiciones relacionadas con la información financiera de cada período de gestión; además, de exponer aquellas*

**2. Panorama Económico y Financiero**

*Se informará sobre las principales condiciones económico- financieras bajo las cuales el ente público estuvo operando; y las cuales influyeron en la toma de decisiones de la*

### 3. Autorización e Historia

Se informará sobre:

- a) *Fecha de creación del ente.*
- b) *Principales cambios en su estructura.*

### 4. Organización y Objeto Social

Se informará sobre:

- a) *Objeto social.*
- b) *Principal actividad.*
- c) *Ejercicio fiscal.*
- d) *Régimen jurídico.*
- e) *Consideraciones fiscales del ente: revelar el tipo de contribuciones que esté obligado a pagar o retener.*
- f) *Estructura organizacional básica.*
- g) *Fideicomisos, mandatos y análogos de los cuales es fideicomitente o fideicomisario.*

### 5. Bases de Preparación de los Estados Financieros

Se informará sobre:

- a) *Si se ha observado la normatividad emitida por el CONAC y las disposiciones legales aplicables.*
- b) *La normatividad aplicada para el reconocimiento, valuación y revelación de los diferentes rubros de la información financiera, así como las bases de medición utilizadas para la elaboración de los estados financieros; por ejemplo: costo histórico, valor de realización, valor razonable, valor de recuperación o cualquier otro método empleado y los criterios de aplicación de los mismos.*
- c) *Postulados básicos.*
- d) *Normatividad supletoria. En caso de emplear varios grupos de normatividades (normatividades supletorias), deberá realizar la justificación razonable correspondiente, su alineación con los PBCG y a las características cualitativas asociadas descritas en el MCCG (documentos publicados en el Diario Oficial de la Federación, agosto 2009).*



- e) *Para las entidades que por primera vez estén implementando la base devengado de acuerdo a la Ley de Contabilidad, deberán:*
- *Revelar las nuevas políticas de reconocimiento;*
  - *Su plan de implementación;*
  - *Revelar los cambios en las políticas, la clasificación y medición de las mismas, así como su impacto en la información financiera, y*
  - *Presentar los últimos estados financieros con la normatividad anteriormente utilizada con las nuevas políticas para fines de comparación en la transición a la base*

## **6. Políticas de Contabilidad Significativas**

*Se informará sobre:*

- a) *Actualización: se informará del método utilizado para la actualización del valor de los activos, pasivos y Hacienda Pública/Patrimonio y las razones de dicha elección. Así como informar de la desconexión o reconexión inflacionaria.*
- b) *Informar sobre la realización de operaciones en el extranjero y de sus efectos en la información financiera gubernamental.*
- c) *Método de valuación de la inversión en acciones de Compañías subsidiarias no consolidadas y asociadas.*
- d) *Sistema y método de valuación de inventarios y costo de lo vendido.*
- e) *Beneficios a empleados: revelar el cálculo de la reserva actuarial, valor presente de los ingresos esperados comparado con el valor presente de la estimación de gastos tanto de los beneficiarios actuales como futuros.*
- f) *Provisiones: objetivo de su creación, monto y plazo.*
- g) *Reservas: objetivo de su creación, monto y plazo.*
- h) *Cambios en políticas contables y corrección de errores junto con la revelación de los efectos que se tendrá en la información financiera del ente público, ya sea retrospectivos o prospectivos.*
- i) *Reclasificaciones: se deben revelar todos aquellos movimientos entre cuentas por efectos de cambios en los tipos de operaciones.*
- j) *Depuración y cancelación de saldos.*

## **7. Posición en Moneda Extranjera y Protección por Riesgo Cambiario**

*Se informará sobre:*

- a) *Activos en moneda extranjera.*
- b) *Pasivos en moneda extranjera.*
- c) *Posición en moneda extranjera.*
- d) *Tipo de cambio.*
- e) *Equivalente en moneda nacional.*

*Lo anterior, por cada tipo de moneda extranjera que se encuentre en los rubros de activo y pasivo.*

*Adicionalmente, se informará sobre los métodos de protección de riesgo por variaciones en el tipo de cambio.*

## **8. Reporte Analítico del Activo**

*Debe mostrar la siguiente información:*

- a) *Vida útil o porcentajes de depreciación, deterioro o amortización utilizados en los diferentes tipos de activos.*
- b) *Cambios en el porcentaje de depreciación o valor residual de los activos.*
- c) *Importe de los gastos capitalizados en el ejercicio, tanto financieros como de investigación y desarrollo.*
- d) *Riesgos por tipo de cambio o tipo de interés de las inversiones financieras.*
- e) *Valor activado en el ejercicio de los bienes construidos por la entidad.*
- f) *Otras circunstancias de carácter significativo que afecten el activo, tales como bienes en garantía, señalados en embargos, litigios, títulos de inversiones entregados en garantías, baja significativa del valor de inversiones financieras, etc.*
- g) *Desmantelamiento de Activos, procedimientos, implicaciones, efectos contables.*
- h) *Administración de activos; planeación con el objetivo de que el ente los utilice de manera más efectiva.*

*Adicionalmente, se deben incluir las explicaciones de las principales variaciones en el activo, en cuadros comparativos como sigue:*

- a) *Inversiones en valores.*
- b) *Patrimonio de Organismos descentralizados de Control Presupuestario Indirecto.*
- c) *Inversiones en empresas de participación mayoritaria.*
- d) *Inversiones en empresas de participación minoritaria.*
- e) *Patrimonio de organismos descentralizados de control presupuestario directo, según corresponda.*

## **9. Fideicomisos, Mandatos y Análogos**

*Se deberá informar:*

- a) *Por ramo administrativo que los reporta.*
- b) *Enlistar los de mayor monto de disponibilidad, relacionando aquéllos que conforman el 80% de las disponibilidades.*

## **10. Reporte de la Recaudación**

- a) *Análisis del comportamiento de la recaudación correspondiente al ente público o cualquier tipo de ingreso, de forma separada los ingresos locales de los federales.*
- b) *Proyección de la recaudación e ingresos en el mediano plazo.*

## **11. Información sobre la Deuda y el Reporte Analítico de la Deuda**

- a) *Utilizar al menos los siguientes indicadores: deuda respecto al PIB y deuda respecto a la recaudación tomando, como mínimo, un período igual o menor a 5 años.*
- b) *Información de manera agrupada por tipo de valor gubernamental o instrumento financiero en la que se consideren intereses, comisiones, tasa, perfil de vencimiento y otros gastos de la deuda.*

## **12. Calificaciones otorgadas**

*Informar, tanto del ente público como cualquier transacción realizada, que haya sido sujeta a una calificación crediticia.*

### **13. Proceso de Mejora**

Se informará de:

- a) Principales Políticas de control interno.
- b) Medidas de desempeño financiero, metas y alcance.

### **14. Información por Segmentos**

*Cuando se considere necesario se podrá revelar la información financiera de manera segmentada debido a la diversidad de las actividades y operaciones que realizan los entes. Consecuentemente, esta información contribuye al análisis más preciso de la situación financiera, grados y fuentes de riesgo y crecimiento potencial de negocio.*

### **15. Eventos Posteriores al Cierre**

*El ente público informará el efecto en sus estados financieros de aquellos hechos ocurridos en el período posterior al que informa, que proporcionan mayor evidencia sobre eventos*

### **16. Partes Relacionadas**

*Se debe establecer por escrito que no existen partes relacionadas que pudieran ejercer influencia significativa sobre la toma de decisiones financieras y operativas.*

### **17. Responsabilidad Sobre la Presentación Razonable de la Información Contable**

*La Información Contable deberá estar firmada en cada página de la misma e incluir al final la siguiente leyenda: "Bajo protesta de decir verdad declaramos que los Estados*

*"Bajo protesta de decir verdad declaramos que los Estados Financieros y sus notas, son razonablemente correctos y son responsabilidad del emisor".*

**NOMBRE DEL ENTE PÚBLICO**  
**ESTADO DE**  
**NOTAS A LOS ESTADOS FINANCIEROS**

ELABORÓ:

AUTORIZÓ:

**NOMBRE DEL ENTE PÚBLICO**  
**ESTADO DE**  
**NOTAS A LOS ESTADOS FINANCIEROS**

**NOMBRE DEL ENTE PÚBLICO**  
**ESTADO DE**  
**NOTAS A LOS ESTADOS FINANCIEROS**

ELABORÓ:

AUTORIZÓ:

**NOMBRE DEL ENTE PÚBLICO**  
**ESTADO DE**  
**NOTAS A LOS ESTADOS FINANCIEROS**

ELABORÓ:

AUTORIZÓ:

**NOMBRE DEL ENTE PÚBLICO**  
**ESTADO DE**  
**NOTAS A LOS ESTADOS FINANCIEROS**



**NOMBRE DEL ENTE PÚBLICO**  
**ESTADO DE**  
**NOTAS A LOS ESTADOS FINANCIEROS**

**NOMBRE DEL ENTE PÚBLICO**  
**ESTADO DE**  
**NOTAS A LOS ESTADOS FINANCIEROS**

ELABORÓ:

AUTORIZÓ:

**NOMBRE DEL ENTE PÚBLICO**  
**ESTADO DE**  
**NOTAS A LOS ESTADOS FINANCIEROS**



# FOMENTO Y DESARROLLO ARTESANAL DEL ESTADO DE CHIHUAHUA

## Estado de Flujos de Efectivo

Del 01/ene/2022 Al 31/dic./2022

(Cifras en Pesos)

Usu: supervisor

Rep: rptEstadoFlujosEfectivo

Fecha y hora de Impresión 09/feb./2023 10:44 a. m.

Concepto	2022	2021
<b>FLUJOS DE EFECTIVO DE LAS ACTIVIDADES DE OPERACIÓN</b>		
<b>ORIGEN</b>		
IMPUESTOS	\$19,105,800.13	\$16,216,012.67
CUOTAS Y APORTACIONES DE SEGURIDAD SOCIAL	\$0.00	\$0.00
CONTRIBUCIONES DE MEJORAS	\$0.00	\$0.00
DERECHOS	\$0.00	\$0.00
PRODUCTOS	\$0.00	\$0.00
APROVECHAMIENTOS	\$0.00	\$0.00
INGRESOS POR VENTA DE BIENES Y PRESTACIÓN DE SERVICIOS	\$9,695,990.20	\$7,196,560.85
PARTICIPACIONES, APORTACIONES, CONVENIOS, INCENTIVOS DERIVADOS DE LA COLABORACIÓN FISCAL Y FONDOS DISTINTOS DE APORTACIONES	\$0.00	\$0.00
TRANSFERENCIAS, ASIGNACIONES, SUBSIDIOS Y SUBVENCIONES, Y PENSIONES Y JUBILACIONES	\$9,409,809.93	\$9,019,451.82
OTROS ORIGENES DE OPERACIÓN	\$0.00	\$0.00
<b>APLICACIÓN</b>		
SERVICIOS PERSONALES	\$19,471,018.71	\$16,148,755.75
MATERIALES Y SUMINISTROS	\$8,820,339.45	\$7,246,758.87
SERVICIOS GENERALES	\$4,343,709.67	\$3,324,924.32
TRANSFERENCIAS INTERNAS Y ASIGNACIONES AL SECTOR PUBLICO	\$2,419,127.34	\$1,838,580.08
TRANSFERENCIAS AL RESTO DEL SECTOR PUBLICO	\$0.00	\$419,961.19
SUBSIDIOS Y SUBVENCIONES	\$0.00	\$0.00
AYUDAS SOCIALES	\$0.00	\$0.00
PENSIONES Y JUBILACIONES	\$631,206.80	\$667,476.92
TRANSFERENCIAS A FIDEICOMISOS, MANDATOS Y OTROS ANALOGOS	\$0.00	\$0.00
TRANSFERENCIAS A LA SEGURIDAD SOCIAL	\$0.00	\$0.00
DONATIVOS	\$0.00	\$0.00
TRANSFERENCIAS AL EXTERIOR	\$0.00	\$0.00
PARTICIPACIONES	\$0.00	\$0.00
APORTACIONES	\$0.00	\$0.00
CONVENIOS	\$0.00	\$0.00
OTRAS APLICACIONES DE OPERACIÓN	\$0.00	\$0.00
<b>FLUJOS NETOS DE EFECTIVO POR ACTIVIDADES DE OPERACIÓN</b>	<b>\$3,256,635.45</b>	<b>\$2,651,054.37</b>
	<b>-\$365,218.58</b>	<b>\$67,256.92</b>
<b>FLUJOS DE EFECTIVO DE LAS ACTIVIDADES DE INVERSIÓN</b>		
<b>ORIGEN</b>		
BIENES INMUEBLES, INFRAESTRUCTURA Y CONSTRUCCIONES EN PROCESO	\$0.00	\$62,809.30
BIENES MUEBLES	\$0.00	\$0.00
OTROS ORIGENES DE INVERSIÓN	\$0.00	\$62,809.30
	\$0.00	\$0.00
<b>APLICACIÓN</b>		
BIENES INMUEBLES, INFRAESTRUCTURA Y CONSTRUCCIONES EN PROCESO	\$208,628.67	\$392,147.33
BIENES MUEBLES	\$0.00	\$0.00
OTRAS APLICACIONES DE INVERSIÓN	\$208,628.67	\$392,147.33
	\$0.00	\$0.00
<b>FLUJOS NETOS DE EFECTIVO POR ACTIVIDADES DE INVERSIÓN</b>	<b>-\$208,628.67</b>	<b>-\$329,338.03</b>
<b>FLUJOS DE EFECTIVO DE LAS ACTIVIDADES DE FINANCIAMIENTO</b>		
<b>ORIGEN</b>		
ENDEUDAMIENTO NETO	\$0.00	\$0.00
INTERNO	\$0.00	\$0.00
EXTERNO	\$0.00	\$0.00
OTROS ORIGENES DE FINANCIAMIENTO	\$0.00	\$0.00
	\$0.00	\$0.00
<b>APLICACIÓN</b>		
SERVICIOS DE LA DEUDA	\$0.00	\$0.00
INTERNO	\$0.00	\$0.00
EXTERNO	\$0.00	\$0.00
OTRAS APLICACIONES DE FINANCIAMIENTO	\$0.00	\$0.00
	\$0.00	\$0.00
<b>FLUJOS NETOS DE EFECTIVO POR ACTIVIDADES DE FINANCIAMIENTO</b>	<b>\$0.00</b>	<b>\$0.00</b>
<b>INCREMENTO/DISMINUCIÓN NETA EN EL EFECTIVO Y EQUIVALENTES AL EFECTIVO</b>	<b>-\$573,847.25</b>	<b>-\$262,081.11</b>
<b>EFECTIVO Y EQUIVALENTES AL EFECTIVO AL INICIO DEL EJERCICIO</b>	<b>\$2,235,561.54</b>	<b>\$2,497,642.65</b>



# FOMENTO Y DESARROLLO ARTESANAL DEL ESTADO DE CHIHUAHUA

## Estado de Flujos de Efectivo

Del 01/ene/2022 Al 31/dic./2022

(Cifras en Pesos)

Usu: supervisor

Rep: rptEstadoFlujosEfectivo

Fecha y hora de Impresión | 09/feb./2023  
10:44 a. m.

Concepto	2022	2021
EFFECTIVO Y EQUIVALENTES AL EFECTIVO AL FINAL DEL EJERCICIO	\$1,661,714.29	\$2,235,561.54

"Bajo protesta de decir verdad declaramos que los Estados Financieros y sus notas, son razonablemente correctos y son responsabilidad del emisor".

Joni J. Barajas González

Directora

Lic. Diana Ivone Anchondo Terrazas

Administradora



# FOMENTO Y DESARROLLO ARTESANAL DEL ESTADO DE CHIHUAHUA CHIHUAHUA

Estado Analítico del Ejercicio del Presupuesto por Unidad Administrativa Del 01/ene./2022 Al 31/dic./2022

Fecha y 07/feb./2023

Usu: supervisor

Rep: rptEstadoAnalíticoPresupuestoEgresos-UA

hora de Impresión 05:37 p. m.

Ejercicio del Presupuesto		Egresos Aprobado Al 31/12/2022	Ampliaciones / (Reducciones)	Egresos Modificado	Egresos Comprometido	Egresos Devengado	Egresos Ejercido	Egresos Pagado	Subejercicio
<b>411001</b>	<b>OFICINA DEL DIRECTOR</b>								
<b>10000</b>	<b>SERVICIOS PERSONALES</b>	<b>\$641,174.04</b>	<b>\$275,469.75</b>	<b>\$916,643.79</b>	<b>\$900,474.80</b>	<b>\$900,474.80</b>	<b>\$900,474.80</b>	<b>\$900,474.80</b>	<b>\$16,168.99</b>
<b>11000</b>	<b>REMUNERACIONES AL PERSONAL DE CARACTER PE</b>	<b>\$442,883.61</b>	<b>\$126,037.68</b>	<b>\$568,921.29</b>	<b>\$546,223.98</b>	<b>\$546,223.98</b>	<b>\$546,223.98</b>	<b>\$546,223.98</b>	<b>\$22,697.31</b>
11300	SUELDOS BASE AL PERSONAL PERMANENTE	\$442,883.61	\$126,037.68	\$568,921.29	\$546,223.98	\$546,223.98	\$546,223.98	\$546,223.98	\$22,697.31
11301	SUELDOS AL PERSONAL DE BASE	\$442,883.61	\$126,037.68	\$568,921.29	\$546,223.98	\$546,223.98	\$546,223.98	\$546,223.98	\$22,697.31
<b>13000</b>	<b>REMUNERACIONES ADICIONALES Y ESPECIALES</b>	<b>\$109,359.46</b>	<b>\$40,297.63</b>	<b>\$149,657.09</b>	<b>\$189,639.60</b>	<b>\$189,639.60</b>	<b>\$189,639.60</b>	<b>\$189,639.60</b>	<b>-\$39,982.51</b>
13200	PRIMAS DE VACACIONES, DOMINICAL Y GRATIFICAC	\$74,129.33	-\$26,895.95	\$47,233.38	\$43,346.34	\$43,346.34	\$43,346.34	\$43,346.34	\$3,887.04
13201	PRIMAS DE VACACIONES	\$24,896.26	\$716.24	\$25,612.50	\$25,612.46	\$25,612.46	\$25,612.46	\$25,612.46	\$0.04
13203	GRATIFICACIÓN DE FIN DE AÑO	\$49,233.07	-\$27,612.19	\$21,620.88	\$17,733.88	\$17,733.88	\$17,733.88	\$17,733.88	\$3,887.00
13400	COMPENSACIONES	\$35,230.13	\$67,193.58	\$102,423.71	\$146,293.26	\$146,293.26	\$146,293.26	\$146,293.26	-\$43,869.55
13401	COMPENSACIONES ORDINARIAS	\$31,710.13	\$67,193.58	\$98,903.71	\$142,773.26	\$142,773.26	\$142,773.26	\$142,773.26	-\$43,869.55
13402	COMPENSACIONES EXTRAORDINARIAS	\$3,520.00	\$0.00	\$3,520.00	\$3,520.00	\$3,520.00	\$3,520.00	\$3,520.00	\$0.00
<b>14000</b>	<b>SEGURIDAD SOCIAL</b>	<b>\$46,169.79</b>	<b>\$100,041.55</b>	<b>\$146,211.34</b>	<b>\$142,303.59</b>	<b>\$142,303.59</b>	<b>\$142,303.59</b>	<b>\$142,303.59</b>	<b>\$3,907.75</b>
14200	APORTACIONES A FONDOS DE VIVIENDA	\$20,474.37	\$16,368.62	\$36,842.99	\$33,729.02	\$33,729.02	\$33,729.02	\$33,729.02	\$3,113.97
14202	APORTACIONES AL INFONAVIT	\$20,474.37	\$16,368.62	\$36,842.99	\$33,729.02	\$33,729.02	\$33,729.02	\$33,729.02	\$3,113.97
14300	APORTACIONES AL SISTEMA PARA EL RETIRO	\$25,695.42	\$83,672.93	\$109,368.35	\$108,574.57	\$108,574.57	\$108,574.57	\$108,574.57	\$793.78
14301	APORTACIONES AL SAR	\$25,695.42	\$83,672.93	\$109,368.35	\$108,574.57	\$108,574.57	\$108,574.57	\$108,574.57	\$793.78
<b>15000</b>	<b>OTRAS PRESTACIONES SOCIALES Y ECONOMICAS</b>	<b>\$15,812.66</b>	<b>\$9,092.89</b>	<b>\$24,905.55</b>	<b>\$22,307.63</b>	<b>\$22,307.63</b>	<b>\$22,307.63</b>	<b>\$22,307.63</b>	<b>\$2,597.92</b>
15400	PRESTACIONES CONTRACTUALES	\$15,812.66	\$9,092.89	\$24,905.55	\$22,307.63	\$22,307.63	\$22,307.63	\$22,307.63	\$2,597.92
15401	PRESTACIONES AL PERSONAL DE BASE	\$2,640.00	\$5,000.00	\$7,640.00	\$7,640.00	\$7,640.00	\$7,640.00	\$7,640.00	\$0.00
15407	DESPENSA	\$13,172.66	\$4,092.89	\$17,265.55	\$14,667.63	\$14,667.63	\$14,667.63	\$14,667.63	\$2,597.92
<b>16000</b>	<b>PREVISIONES</b>	<b>\$23,956.52</b>	<b>\$0.00</b>	<b>\$23,956.52</b>	<b>\$0.00</b>	<b>\$0.00</b>	<b>\$0.00</b>	<b>\$0.00</b>	<b>\$23,956.52</b>
16100	PREVISIONES DE CARÁCTER LABORAL, ECONÓMIC/	\$23,956.52	\$0.00	\$23,956.52	\$0.00	\$0.00	\$0.00	\$0.00	\$23,956.52
16101	PREVISIONES DE INCREMENTO AL PERSONAL DE B.	\$23,956.52	\$0.00	\$23,956.52	\$0.00	\$0.00	\$0.00	\$0.00	\$23,956.52
<b>17000</b>	<b>PAGO DE ESTIMULOS A SERVIDORES PUBLICOS</b>	<b>\$2,992.00</b>	<b>\$0.00</b>	<b>\$2,992.00</b>	<b>\$0.00</b>	<b>\$0.00</b>	<b>\$0.00</b>	<b>\$0.00</b>	<b>\$2,992.00</b>
17100	ESTÍMULOS	\$2,992.00	\$0.00	\$2,992.00	\$0.00	\$0.00	\$0.00	\$0.00	\$2,992.00
17111	BONO DE PRODUCTIVIDAD	\$2,992.00	\$0.00	\$2,992.00	\$0.00	\$0.00	\$0.00	\$0.00	\$2,992.00
<b>20000</b>	<b>MATERIALES Y SUMINISTROS</b>	<b>\$72,850.08</b>	<b>-\$15,260.00</b>	<b>\$57,590.08</b>	<b>\$48,284.88</b>	<b>\$48,284.88</b>	<b>\$48,284.88</b>	<b>\$48,284.88</b>	<b>\$9,305.20</b>
<b>21000</b>	<b>MATERIALES DE ADMINISTRACION, EMISION DE DOC</b>	<b>\$48,350.04</b>	<b>-\$22,010.00</b>	<b>\$26,340.04</b>	<b>\$21,318.18</b>	<b>\$21,318.18</b>	<b>\$21,318.18</b>	<b>\$21,318.18</b>	<b>\$5,021.86</b>
21600	MATERIAL DE LIMPIEZA	\$48,350.04	-\$22,010.00	\$26,340.04	\$21,318.18	\$21,318.18	\$21,318.18	\$21,318.18	\$5,021.86
21601	MATERIALES Y ARTÍCULOS DE LIMPIEZA	\$48,350.04	-\$22,010.00	\$26,340.04	\$21,318.18	\$21,318.18	\$21,318.18	\$21,318.18	\$5,021.86



# FOMENTO Y DESARROLLO ARTESANAL DEL ESTADO DE CHIHUAHUA CHIHUAHUA

Estado Analítico del Ejercicio del Presupuesto por Unidad Administrativa Del 01/ene./2022 Al 31/dic./2022

Fecha y 07/feb./2023

Usu: supervisor

Rep: rptEstadoAnalíticoPresupuestoEgresos-UA

hora de Impresión 05:37 p. m.

Ejercicio del Presupuesto		Egresos Aprobado Al 31/12/2022	Ampliaciones / (Reducciones)	Egresos Modificado	Egresos Comprometido	Egresos Devengado	Egresos Ejercido	Egresos Pagado	Subejercicio
25000	PRODUCTOS QUIMICOS, FARMACEUTICOS Y DE LAB	\$6,000.00	-\$1,850.00	\$4,150.00	\$942.26	\$942.26	\$942.26	\$942.26	\$3,207.74
25300	MEDICINAS Y PRODUCTOS FARMACÉUTICOS	\$6,000.00	-\$1,850.00	\$4,150.00	\$942.26	\$942.26	\$942.26	\$942.26	\$3,207.74
25303	MEDICINAS Y PRODUCTOS FARMACÉUTICOS DE AP	\$6,000.00	-\$1,850.00	\$4,150.00	\$942.26	\$942.26	\$942.26	\$942.26	\$3,207.74
29000	HERRAMIENTAS, REFACCIONES Y ACCESORIOS MEN	\$18,500.04	\$8,600.00	\$27,100.04	\$26,024.44	\$26,024.44	\$26,024.44	\$26,024.44	\$1,075.60
29200	REFACCIONES Y ACCESORIOS MENORES DE EDIFIC	\$18,500.04	\$8,600.00	\$27,100.04	\$26,024.44	\$26,024.44	\$26,024.44	\$26,024.44	\$1,075.60
29201	ARTÍCULOS MENORES PARA SERVICIOS GENERALE	\$18,500.04	\$8,600.00	\$27,100.04	\$26,024.44	\$26,024.44	\$26,024.44	\$26,024.44	\$1,075.60
30000	<b>SERVICIOS GENERALES</b>	<b>\$229,500.00</b>	<b>\$81,965.00</b>	<b>\$311,465.00</b>	<b>\$293,986.77</b>	<b>\$293,986.77</b>	<b>\$293,986.77</b>	<b>\$293,986.77</b>	<b>\$17,478.23</b>
35000	<b>SERVICIOS DE INSTALACION, REPARACION, MANTEN</b>	<b>\$214,500.00</b>	<b>-\$3,873.00</b>	<b>\$210,627.00</b>	<b>\$204,080.73</b>	<b>\$204,080.73</b>	<b>\$204,080.73</b>	<b>\$204,080.73</b>	<b>\$6,546.27</b>
35100	CONSERVACIÓN Y MANTENIMIENTO MENOR DE INM	\$214,500.00	-\$3,873.00	\$210,627.00	\$204,080.73	\$204,080.73	\$204,080.73	\$204,080.73	\$6,546.27
35101	MANTENIMIENTO Y CONSERVACIÓN DE INMUEBLES	\$214,500.00	-\$3,873.00	\$210,627.00	\$204,080.73	\$204,080.73	\$204,080.73	\$204,080.73	\$6,546.27
37000	<b>SERVICIOS DE TRASLADO Y VIATICOS</b>	<b>\$15,000.00</b>	<b>\$85,838.00</b>	<b>\$100,838.00</b>	<b>\$89,906.04</b>	<b>\$89,906.04</b>	<b>\$89,906.04</b>	<b>\$89,906.04</b>	<b>\$10,931.96</b>
37100	PASAJES AÉREOS	\$15,000.00	\$85,838.00	\$100,838.00	\$89,906.04	\$89,906.04	\$89,906.04	\$89,906.04	\$10,931.96
37101	PASAJES AÉREOS	\$15,000.00	\$85,838.00	\$100,838.00	\$89,906.04	\$89,906.04	\$89,906.04	\$89,906.04	\$10,931.96
40000	<b>TRANSFERENCIAS, ASIGNACIONES, SUBSIDIO</b>	<b>\$0.00</b>	<b>\$57,550.00</b>	<b>\$57,550.00</b>	<b>\$56,206.80</b>	<b>\$56,206.80</b>	<b>\$56,206.80</b>	<b>\$56,206.80</b>	<b>\$1,343.20</b>
44000	<b>AYUDAS SOCIALES</b>	<b>\$0.00</b>	<b>\$57,550.00</b>	<b>\$57,550.00</b>	<b>\$56,206.80</b>	<b>\$56,206.80</b>	<b>\$56,206.80</b>	<b>\$56,206.80</b>	<b>\$1,343.20</b>
44100	Ayudas sociales a personas	\$0.00	\$57,550.00	\$57,550.00	\$56,206.80	\$56,206.80	\$56,206.80	\$56,206.80	\$1,343.20
44104	AYUDAS SOCIALES A PERSONAS	\$0.00	\$57,550.00	\$57,550.00	\$56,206.80	\$56,206.80	\$56,206.80	\$56,206.80	\$1,343.20
50000	<b>BIENES MUEBLES, INMUEBLES E INTANGIBLE:</b>	<b>\$0.00</b>	<b>\$195,500.00</b>	<b>\$195,500.00</b>	<b>\$191,856.17</b>	<b>\$191,856.17</b>	<b>\$191,856.17</b>	<b>\$191,856.17</b>	<b>\$3,643.83</b>
51000	<b>MOBILIARIO Y EQUIPO DE ADMINISTRACION</b>	<b>\$0.00</b>	<b>\$195,500.00</b>	<b>\$195,500.00</b>	<b>\$191,856.17</b>	<b>\$191,856.17</b>	<b>\$191,856.17</b>	<b>\$191,856.17</b>	<b>\$3,643.83</b>
51100	Muebles de oficina y estantería	\$0.00	\$11,050.00	\$11,050.00	\$11,050.00	\$11,050.00	\$11,050.00	\$11,050.00	\$0.00
51107	MOBILIARIO Y EQUIPO	\$0.00	\$11,050.00	\$11,050.00	\$11,050.00	\$11,050.00	\$11,050.00	\$11,050.00	\$0.00
51500	Equipo de cómputo y de tecnologías de la información	\$0.00	\$184,450.00	\$184,450.00	\$180,806.17	\$180,806.17	\$180,806.17	\$180,806.17	\$3,643.83
51503	EQUIPO DE COMPUTACIÓN	\$0.00	\$184,450.00	\$184,450.00	\$180,806.17	\$180,806.17	\$180,806.17	\$180,806.17	\$3,643.83
<b>OFICINA DEL DIRECTOR</b>		<b>\$943,524.12</b>	<b>\$595,224.75</b>	<b>\$1,538,748.87</b>	<b>\$1,490,809.42</b>	<b>\$1,490,809.42</b>	<b>\$1,490,809.42</b>	<b>\$1,490,809.42</b>	<b>\$47,939.45</b>
<b>411002 DEPTO. ADMINISTRATIVO</b>									
10000	<b>SERVICIOS PERSONALES</b>	<b>\$873,592.92</b>	<b>\$299,809.30</b>	<b>\$1,173,402.22</b>	<b>\$975,357.10</b>	<b>\$975,357.10</b>	<b>\$975,357.10</b>	<b>\$975,357.10</b>	<b>\$198,045.12</b>
11000	<b>REMUNERACIONES AL PERSONAL DE CARACTER PE</b>	<b>\$466,885.39</b>	<b>\$120,306.05</b>	<b>\$587,191.44</b>	<b>\$489,905.77</b>	<b>\$489,905.77</b>	<b>\$489,905.77</b>	<b>\$489,905.77</b>	<b>\$97,285.67</b>
11300	SUELDOS BASE AL PERSONAL PERMANENTE	\$466,885.39	\$120,306.05	\$587,191.44	\$489,905.77	\$489,905.77	\$489,905.77	\$489,905.77	\$97,285.67
11301	SUELDOS AL PERSONAL DE BASE	\$466,885.39	\$120,306.05	\$587,191.44	\$489,905.77	\$489,905.77	\$489,905.77	\$489,905.77	\$97,285.67
13000	<b>REMUNERACIONES ADICIONALES Y ESPECIALES</b>	<b>\$302,891.54</b>	<b>\$118,542.68</b>	<b>\$421,434.22</b>	<b>\$364,898.71</b>	<b>\$364,898.71</b>	<b>\$364,898.71</b>	<b>\$364,898.71</b>	<b>\$56,535.51</b>
13200	PRIMAS DE VACACIONES, DOMINICAL Y GRATIFICAC	\$78,146.74	-\$23,801.72	\$54,345.02	\$29,943.15	\$29,943.15	\$29,943.15	\$29,943.15	\$24,401.87



# FOMENTO Y DESARROLLO ARTESANAL DEL ESTADO DE CHIHUAHUA CHIHUAHUA

Estado Analítico del Ejercicio del Presupuesto por Unidad Administrativa Del 01/ene./2022 Al 31/dic./2022

Fecha y 07/feb./2023

Usr: supervisor

Rep: rptEstadoAnalíticoPresupuestoEgresos-UA

hora de Impresión 05:37 p. m.

Ejercicio del Presupuesto		Egresos Aprobado Al 31/12/2022	Ampliaciones / (Reducciones)	Egresos Modificado	Egresos Comprometido	Egresos Devengado	Egresos Ejercido	Egresos Pagado	Subejercicio
13201	PRIMAS DE VACACIONES	\$26,245.51	\$716.30	\$26,961.81	\$14,702.80	\$14,702.80	\$14,702.80	\$14,702.80	\$12,259.01
13203	GRATIFICACIÓN DE FIN DE AÑO	\$51,901.23	-\$24,518.02	\$27,383.21	\$15,240.35	\$15,240.35	\$15,240.35	\$15,240.35	\$12,142.86
13400	COMPENSACIONES	\$224,744.80	\$142,344.40	\$367,089.20	\$334,955.56	\$334,955.56	\$334,955.56	\$334,955.56	\$32,133.64
13401	COMPENSACIONES ORDINARIAS	\$202,289.55	\$142,344.40	\$344,633.95	\$313,500.31	\$313,500.31	\$313,500.31	\$313,500.31	\$31,133.64
13402	COMPENSACIONES EXTRAORDINARIAS	\$22,455.25	\$0.00	\$22,455.25	\$21,455.25	\$21,455.25	\$21,455.25	\$21,455.25	\$1,000.00
<b>14000</b>	<b>SEGURIDAD SOCIAL</b>	<b>\$50,079.25</b>	<b>\$19,660.05</b>	<b>\$69,739.30</b>	<b>\$59,667.47</b>	<b>\$59,667.47</b>	<b>\$59,667.47</b>	<b>\$59,667.47</b>	<b>\$10,071.83</b>
14100	APORTACIONES DE SEGURIDAD SOCIAL	\$0.00	\$2,048.28	\$2,048.28	\$0.00	\$0.00	\$0.00	\$0.00	\$2,048.28
14102	APORTACIONES AL IMSS	\$0.00	\$2,048.28	\$2,048.28	\$0.00	\$0.00	\$0.00	\$0.00	\$2,048.28
14200	APORTACIONES A FONDOS DE VIVIENDA	\$22,287.67	\$7,810.08	\$30,097.75	\$26,869.09	\$26,869.09	\$26,869.09	\$26,869.09	\$3,228.66
14202	APORTACIONES AL INFONAVIT	\$22,287.67	\$7,810.08	\$30,097.75	\$26,869.09	\$26,869.09	\$26,869.09	\$26,869.09	\$3,228.66
14300	APORTACIONES AL SISTEMA PARA EL RETIRO	\$27,791.58	\$9,801.69	\$37,593.27	\$32,798.38	\$32,798.38	\$32,798.38	\$32,798.38	\$4,794.89
14301	APORTACIONES AL SAR	\$27,791.58	\$9,801.69	\$37,593.27	\$32,798.38	\$32,798.38	\$32,798.38	\$32,798.38	\$4,794.89
<b>15000</b>	<b>OTRAS PRESTACIONES SOCIALES Y ECONOMICAS</b>	<b>\$23,718.85</b>	<b>\$41,300.52</b>	<b>\$65,019.37</b>	<b>\$60,885.15</b>	<b>\$60,885.15</b>	<b>\$60,885.15</b>	<b>\$60,885.15</b>	<b>\$4,134.22</b>
15400	PRESTACIONES CONTRACTUALES	\$23,718.85	\$41,300.52	\$65,019.37	\$60,885.15	\$60,885.15	\$60,885.15	\$60,885.15	\$4,134.22
15401	PRESTACIONES AL PERSONAL DE BASE	\$3,960.00	\$36,960.00	\$40,920.00	\$40,920.00	\$40,920.00	\$40,920.00	\$40,920.00	\$0.00
15407	DESPENSA	\$19,758.85	\$4,340.52	\$24,099.37	\$19,965.15	\$19,965.15	\$19,965.15	\$19,965.15	\$4,134.22
<b>16000</b>	<b>PREVISIONES</b>	<b>\$25,529.89</b>	<b>\$0.00</b>	<b>\$25,529.89</b>	<b>\$0.00</b>	<b>\$0.00</b>	<b>\$0.00</b>	<b>\$0.00</b>	<b>\$25,529.89</b>
16100	PREVISIONES DE CARÁCTER LABORAL, ECONÓMIC/	\$25,529.89	\$0.00	\$25,529.89	\$0.00	\$0.00	\$0.00	\$0.00	\$25,529.89
16101	PREVISIONES DE INCREMENTO AL PERSONAL DE B.	\$25,529.89	\$0.00	\$25,529.89	\$0.00	\$0.00	\$0.00	\$0.00	\$25,529.89
<b>17000</b>	<b>PAGO DE ESTIMULOS A SERVIDORES PUBLICOS</b>	<b>\$4,488.00</b>	<b>\$0.00</b>	<b>\$4,488.00</b>	<b>\$0.00</b>	<b>\$0.00</b>	<b>\$0.00</b>	<b>\$0.00</b>	<b>\$4,488.00</b>
17100	ESTÍMULOS	\$4,488.00	\$0.00	\$4,488.00	\$0.00	\$0.00	\$0.00	\$0.00	\$4,488.00
17111	BONO DE PRODUCTIVIDAD	\$4,488.00	\$0.00	\$4,488.00	\$0.00	\$0.00	\$0.00	\$0.00	\$4,488.00
<b>20000</b>	<b>MATERIALES Y SUMINISTROS</b>	<b>\$142,200.12</b>	<b>\$1,086.00</b>	<b>\$143,286.12</b>	<b>\$136,238.68</b>	<b>\$136,238.68</b>	<b>\$136,238.68</b>	<b>\$136,238.68</b>	<b>\$7,047.44</b>
<b>29000</b>	<b>HERRAMIENTAS, REFACCIONES Y ACCESORIOS MEN</b>	<b>\$142,200.12</b>	<b>\$1,086.00</b>	<b>\$143,286.12</b>	<b>\$136,238.68</b>	<b>\$136,238.68</b>	<b>\$136,238.68</b>	<b>\$136,238.68</b>	<b>\$7,047.44</b>
29100	HERRAMIENTAS MENORES	\$3,000.00	-\$3,000.00	\$0.00	\$0.00	\$0.00	\$0.00	\$0.00	\$0.00
29101	ACCESORIOS Y MATERIALES MENORES	\$3,000.00	-\$3,000.00	\$0.00	\$0.00	\$0.00	\$0.00	\$0.00	\$0.00
29400	REFACCIONES Y ACCESORIOS MENORES DE EQUIP	\$31,700.04	-\$3,800.00	\$27,900.04	\$25,914.99	\$25,914.99	\$25,914.99	\$25,914.99	\$1,985.05
29401	ARTÍCULOS ELECTRÓNICOS MENORES EQ. COMPU'	\$31,700.04	-\$3,800.00	\$27,900.04	\$25,914.99	\$25,914.99	\$25,914.99	\$25,914.99	\$1,985.05
29600	REFACCIONES Y ACCESORIOS MENORES DE EQUIP	\$107,500.08	\$7,886.00	\$115,386.08	\$110,323.69	\$110,323.69	\$110,323.69	\$110,323.69	\$5,062.39
29601	ACCESORIOS Y MATERIALES ELÉCTRICOS MENORE	\$107,500.08	\$7,886.00	\$115,386.08	\$110,323.69	\$110,323.69	\$110,323.69	\$110,323.69	\$5,062.39
<b>30000</b>	<b>SERVICIOS GENERALES</b>	<b>\$383,050.18</b>	<b>\$217,857.04</b>	<b>\$600,907.22</b>	<b>\$589,043.92</b>	<b>\$589,043.92</b>	<b>\$589,043.92</b>	<b>\$589,043.92</b>	<b>\$11,863.30</b>
<b>32000</b>	<b>SERVICIOS DE ARRENDAMIENTO</b>	<b>\$15,000.00</b>	<b>\$5,000.00</b>	<b>\$20,000.00</b>	<b>\$17,764.58</b>	<b>\$17,764.58</b>	<b>\$17,764.58</b>	<b>\$17,764.58</b>	<b>\$2,235.42</b>





# FOMENTO Y DESARROLLO ARTESANAL DEL ESTADO DE CHIHUAHUA CHIHUAHUA

Estado Analítico del Ejercicio del Presupuesto por Unidad Administrativa Del 01/ene./2022 Al 31/dic./2022

Fecha y 07/feb./2023

Usr: supervisor

Rep: rptEstadoAnalíticoPresupuestoEgresos-UA

hora de Impresión 05:37 p. m.

Ejercicio del Presupuesto		Egresos Aprobado Al 31/12/2022	Ampliaciones / (Reducciones)	Egresos Modificado	Egresos Comprometido	Egresos Devengado	Egresos Ejercido	Egresos Pagado	Subejercicio
32300	ARRENDAMIENTO DE MOBILIARIO Y EQUIPO DE ADM	\$15,000.00	\$5,000.00	\$20,000.00	\$17,764.58	\$17,764.58	\$17,764.58	\$17,764.58	\$2,235.42
32301	ARRENDAMIENTO DE EQUIPO Y BIENES INFORMÁTIC	\$15,000.00	\$5,000.00	\$20,000.00	\$17,764.58	\$17,764.58	\$17,764.58	\$17,764.58	\$2,235.42
<b>33000</b>	<b>SERVICIOS PROFESIONALES, CIENTIFICOS, TECNICO</b>	<b>\$29,400.04</b>	<b>\$14,187.00</b>	<b>\$43,587.04</b>	<b>\$42,986.00</b>	<b>\$42,986.00</b>	<b>\$42,986.00</b>	<b>\$42,986.00</b>	<b>\$601.04</b>
33100	SERVICIOS LEGALES, DE CONTABILIDAD, AUDITORÍA	\$22,000.00	\$12,587.00	\$34,587.00	\$34,587.00	\$34,587.00	\$34,587.00	\$34,587.00	\$0.00
33101	SERVICIOS LEGALES, DE CONTABILIDAD, AUDITORÍA	\$22,000.00	\$12,587.00	\$34,587.00	\$34,587.00	\$34,587.00	\$34,587.00	\$34,587.00	\$0.00
33800	SERVICIOS DE VIGILANCIA	\$7,400.04	\$1,600.00	\$9,000.04	\$8,399.00	\$8,399.00	\$8,399.00	\$8,399.00	\$601.04
33801	SERVICIOS DE VIGILANCIA	\$7,400.04	\$1,600.00	\$9,000.04	\$8,399.00	\$8,399.00	\$8,399.00	\$8,399.00	\$601.04
<b>34000</b>	<b>SERVICIOS FINANCIEROS, BANCARIOS Y COMERCIA</b>	<b>\$160,250.10</b>	<b>\$101,653.00</b>	<b>\$261,903.10</b>	<b>\$258,181.43</b>	<b>\$258,181.43</b>	<b>\$258,181.43</b>	<b>\$258,181.43</b>	<b>\$3,721.67</b>
34100	SERVICIOS FINANCIEROS Y BANCARIOS	\$117,250.08	\$69,000.00	\$186,250.08	\$184,845.22	\$184,845.22	\$184,845.22	\$184,845.22	\$1,404.86
34101	COMISIONES BANCARIAS	\$117,250.08	\$69,000.00	\$186,250.08	\$184,845.22	\$184,845.22	\$184,845.22	\$184,845.22	\$1,404.86
34400	SEGUROS DE RESPONSABILIDAD PATRIMONIAL Y FI	\$43,000.02	\$32,653.00	\$75,653.02	\$73,336.21	\$73,336.21	\$73,336.21	\$73,336.21	\$2,316.81
34401	SEGURO DE RESPONSABILIDAD PATRIMONIAL DEL I	\$43,000.02	\$32,653.00	\$75,653.02	\$73,336.21	\$73,336.21	\$73,336.21	\$73,336.21	\$2,316.81
<b>35000</b>	<b>SERVICIOS DE INSTALACION, REPARACION, MANTEN</b>	<b>\$16,900.08</b>	<b>\$400.00</b>	<b>\$17,300.08</b>	<b>\$16,169.00</b>	<b>\$16,169.00</b>	<b>\$16,169.00</b>	<b>\$16,169.00</b>	<b>\$1,131.08</b>
35900	SERVICIOS DE JARDINERÍA Y FUMIGACIÓN	\$16,900.08	\$400.00	\$17,300.08	\$16,169.00	\$16,169.00	\$16,169.00	\$16,169.00	\$1,131.08
35901	SERVICIOS DE JARDINERÍA Y FUMIGACIÓN	\$16,900.08	\$400.00	\$17,300.08	\$16,169.00	\$16,169.00	\$16,169.00	\$16,169.00	\$1,131.08
<b>39000</b>	<b>OTROS SERVICIOS GENERALES</b>	<b>\$161,499.96</b>	<b>\$96,617.04</b>	<b>\$258,117.00</b>	<b>\$253,942.91</b>	<b>\$253,942.91</b>	<b>\$253,942.91</b>	<b>\$253,942.91</b>	<b>\$4,174.09</b>
39900	OTROS SERVICIOS GENERALES	\$161,499.96	\$96,617.04	\$258,117.00	\$253,942.91	\$253,942.91	\$253,942.91	\$253,942.91	\$4,174.09
39901	OTROS SERVICIOS GENERALES	\$161,499.96	\$96,617.04	\$258,117.00	\$253,942.91	\$253,942.91	\$253,942.91	\$253,942.91	\$4,174.09
<b>DEPTO. ADMINISTRATIVO</b>		<b>\$1,398,843.22</b>	<b>\$518,752.34</b>	<b>\$1,917,595.56</b>	<b>\$1,700,639.70</b>	<b>\$1,700,639.70</b>	<b>\$1,700,639.70</b>	<b>\$1,700,639.70</b>	<b>\$216,955.86</b>
<b>411003 DEPTO. DE COMERCIALIZACION</b>									
<b>10000</b>	<b>SERVICIOS PERSONALES</b>	<b>\$3,168,904.92</b>	<b>\$2,145,153.05</b>	<b>\$5,314,057.97</b>	<b>\$5,101,283.44</b>	<b>\$5,101,283.44</b>	<b>\$5,101,283.44</b>	<b>\$5,101,283.44</b>	<b>\$212,774.53</b>
<b>11000</b>	<b>REMUNERACIONES AL PERSONAL DE CARACTER PE</b>	<b>\$1,954,651.47</b>	<b>\$1,617,534.65</b>	<b>\$3,572,186.12</b>	<b>\$3,535,614.49</b>	<b>\$3,535,614.49</b>	<b>\$3,535,614.49</b>	<b>\$3,535,614.49</b>	<b>\$36,571.63</b>
11300	SUELDOS BASE AL PERSONAL PERMANENTE	\$1,954,651.47	\$1,617,534.65	\$3,572,186.12	\$3,535,614.49	\$3,535,614.49	\$3,535,614.49	\$3,535,614.49	\$36,571.63
11301	SUELDOS AL PERSONAL DE BASE	\$1,954,651.47	\$1,617,534.65	\$3,572,186.12	\$3,535,614.49	\$3,535,614.49	\$3,535,614.49	\$3,535,614.49	\$36,571.63
<b>12000</b>	<b>REMUNERACIONES AL PERSONAL DE CARACTER TR</b>	<b>\$31,197.38</b>	<b>\$1,941.65</b>	<b>\$33,139.03</b>	<b>\$40,335.89</b>	<b>\$40,335.89</b>	<b>\$40,335.89</b>	<b>\$40,335.89</b>	<b>-\$7,196.86</b>
12200	SUELDOS BASE AL PERSONAL EVENTUAL	\$31,197.38	\$1,941.65	\$33,139.03	\$40,335.89	\$40,335.89	\$40,335.89	\$40,335.89	-\$7,196.86
12208	ZONA DE VIDA CARA	\$31,197.38	\$1,941.65	\$33,139.03	\$40,335.89	\$40,335.89	\$40,335.89	\$40,335.89	-\$7,196.86
<b>13000</b>	<b>REMUNERACIONES ADICIONALES Y ESPECIALES</b>	<b>\$614,230.10</b>	<b>\$345,691.34</b>	<b>\$959,921.44</b>	<b>\$904,120.60</b>	<b>\$904,120.60</b>	<b>\$904,120.60</b>	<b>\$904,120.60</b>	<b>\$55,800.84</b>
13200	PRIMAS DE VACACIONES, DOMINICAL Y GRATIFICAC	\$332,389.02	-\$21,204.03	\$311,184.99	\$294,798.23	\$294,798.23	\$294,798.23	\$294,798.23	\$16,386.76
13201	PRIMAS DE VACACIONES	\$111,632.58	\$5,730.40	\$117,362.98	\$198,025.64	\$198,025.64	\$198,025.64	\$198,025.64	-\$80,662.66
13203	GRATIFICACIÓN DE FIN DE AÑO	\$220,756.44	-\$26,934.43	\$193,822.01	\$96,772.59	\$96,772.59	\$96,772.59	\$96,772.59	\$97,049.42



# FOMENTO Y DESARROLLO ARTESANAL DEL ESTADO DE CHIHUAHUA CHIHUAHUA

Estado Analítico del Ejercicio del Presupuesto por Unidad Administrativa Del 01/ene./2022 Al 31/dic./2022

Fecha y 07/feb./2023

Usr: supervisor

Rep: rptEstadoAnalíticoPresupuestoEgresos-UA

hora de Impresión 05:37 p. m.

Ejercicio del Presupuesto		Egresos Aprobado Al 31/12/2022	Ampliaciones / (Reducciones)	Egresos Modificado	Egresos Comprometido	Egresos Devengado	Egresos Ejercido	Egresos Pagado	Subejercicio
13400	COMPENSACIONES	\$281,841.08	\$366,895.37	\$648,736.45	\$609,322.37	\$609,322.37	\$609,322.37	\$609,322.37	\$39,414.08
13401	COMPENSACIONES ORDINARIAS	\$253,681.06	\$366,895.37	\$620,576.43	\$581,162.35	\$581,162.35	\$581,162.35	\$581,162.35	\$39,414.08
13402	COMPENSACIONES EXTRAORDINARIAS	\$28,160.02	\$0.00	\$28,160.02	\$28,160.02	\$28,160.02	\$28,160.02	\$28,160.02	\$0.00
<b>14000</b>	<b>SEGURIDAD SOCIAL</b>	<b>\$280,819.42</b>	<b>\$170,477.45</b>	<b>\$451,296.87</b>	<b>\$438,654.21</b>	<b>\$438,654.21</b>	<b>\$438,654.21</b>	<b>\$438,654.21</b>	<b>\$12,642.66</b>
14100	APORTACIONES DE SEGURIDAD SOCIAL	\$71,716.99	\$94,696.21	\$166,413.20	\$159,870.82	\$159,870.82	\$159,870.82	\$159,870.82	\$6,542.38
14102	APORTACIONES AL IMSS	\$71,716.99	\$94,696.21	\$166,413.20	\$159,870.82	\$159,870.82	\$159,870.82	\$159,870.82	\$6,542.38
14200	APORTACIONES A FONDOS DE VIVIENDA	\$93,010.70	\$23,508.19	\$116,518.89	\$115,404.50	\$115,404.50	\$115,404.50	\$115,404.50	\$1,114.39
14202	APORTACIONES AL INFONAVIT	\$93,010.70	\$23,508.19	\$116,518.89	\$115,404.50	\$115,404.50	\$115,404.50	\$115,404.50	\$1,114.39
14300	APORTACIONES AL SISTEMA PARA EL RETIRO	\$116,091.73	\$52,273.05	\$168,364.78	\$163,378.89	\$163,378.89	\$163,378.89	\$163,378.89	\$4,985.89
14301	APORTACIONES AL SAR	\$116,091.73	\$52,273.05	\$168,364.78	\$163,378.89	\$163,378.89	\$163,378.89	\$163,378.89	\$4,985.89
<b>15000</b>	<b>OTRAS PRESTACIONES SOCIALES Y ECONOMICAS</b>	<b>\$150,219.41</b>	<b>\$9,507.96</b>	<b>\$159,727.37</b>	<b>\$155,630.25</b>	<b>\$155,630.25</b>	<b>\$155,630.25</b>	<b>\$155,630.25</b>	<b>\$4,097.12</b>
15400	PRESTACIONES CONTRACTUALES	\$150,219.41	\$9,507.96	\$159,727.37	\$155,630.25	\$155,630.25	\$155,630.25	\$155,630.25	\$4,097.12
15401	PRESTACIONES AL PERSONAL DE BASE	\$25,080.00	\$0.00	\$25,080.00	\$25,080.00	\$25,080.00	\$25,080.00	\$25,080.00	\$0.00
15407	DESPENSA	\$125,139.41	\$9,507.96	\$134,647.37	\$130,550.25	\$130,550.25	\$130,550.25	\$130,550.25	\$4,097.12
<b>16000</b>	<b>PREVISIONES</b>	<b>\$109,363.14</b>	<b>\$0.00</b>	<b>\$109,363.14</b>	<b>\$0.00</b>	<b>\$0.00</b>	<b>\$0.00</b>	<b>\$0.00</b>	<b>\$109,363.14</b>
16100	PREVISIONES DE CARÁCTER LABORAL, ECONÓMIC/	\$109,363.14	\$0.00	\$109,363.14	\$0.00	\$0.00	\$0.00	\$0.00	\$109,363.14
16101	PREVISIONES DE INCREMENTO AL PERSONAL DE B.	\$109,363.14	\$0.00	\$109,363.14	\$0.00	\$0.00	\$0.00	\$0.00	\$109,363.14
<b>17000</b>	<b>PAGO DE ESTIMULOS A SERVIDORES PUBLICOS</b>	<b>\$28,424.00</b>	<b>\$0.00</b>	<b>\$28,424.00</b>	<b>\$26,928.00</b>	<b>\$26,928.00</b>	<b>\$26,928.00</b>	<b>\$26,928.00</b>	<b>\$1,496.00</b>
17100	ESTÍMULOS	\$28,424.00	\$0.00	\$28,424.00	\$26,928.00	\$26,928.00	\$26,928.00	\$26,928.00	\$1,496.00
17111	BONO DE PRODUCTIVIDAD	\$28,424.00	\$0.00	\$28,424.00	\$26,928.00	\$26,928.00	\$26,928.00	\$26,928.00	\$1,496.00
<b>20000</b>	<b>MATERIALES Y SUMINISTROS</b>	<b>\$2,055,048.00</b>	<b>\$2,231,884.92</b>	<b>\$4,286,932.92</b>	<b>\$4,132,448.25</b>	<b>\$4,132,448.25</b>	<b>\$4,132,448.25</b>	<b>\$4,132,448.25</b>	<b>\$154,484.67</b>
<b>21000</b>	<b>MATERIALES DE ADMINISTRACION, EMISION DE DOC</b>	<b>\$72,600.00</b>	<b>\$77,930.00</b>	<b>\$150,530.00</b>	<b>\$147,733.00</b>	<b>\$147,733.00</b>	<b>\$147,733.00</b>	<b>\$147,733.00</b>	<b>\$2,797.00</b>
21100	MATERIALES, ÚTILES Y EQUIPOS MENORES DE OFIC	\$72,600.00	\$77,930.00	\$150,530.00	\$147,733.00	\$147,733.00	\$147,733.00	\$147,733.00	\$2,797.00
21101	MATERIALES, ÚTILES Y EQUIPOS MENORES DE OFIC	\$72,600.00	\$77,930.00	\$150,530.00	\$147,733.00	\$147,733.00	\$147,733.00	\$147,733.00	\$2,797.00
<b>23000</b>	<b>MATERIAS PRIMAS Y MATERIALES DE PRODUCCION</b>	<b>\$1,852,848.00</b>	<b>\$2,078,754.92</b>	<b>\$3,931,602.92</b>	<b>\$3,813,370.74</b>	<b>\$3,813,370.74</b>	<b>\$3,813,370.74</b>	<b>\$3,813,370.74</b>	<b>\$118,232.18</b>
23800	MERCANCÍAS ADQUIRIDAS PARA SU COMERCIALIZA	\$1,852,848.00	\$2,078,754.92	\$3,931,602.92	\$3,813,370.74	\$3,813,370.74	\$3,813,370.74	\$3,813,370.74	\$118,232.18
23801	MATERIA PRIMA	\$1,852,848.00	\$2,078,754.92	\$3,931,602.92	\$3,813,370.74	\$3,813,370.74	\$3,813,370.74	\$3,813,370.74	\$118,232.18
<b>26000</b>	<b>COMBUSTIBLES, LUBRICANTES Y ADITIVOS</b>	<b>\$129,600.00</b>	<b>\$75,200.00</b>	<b>\$204,800.00</b>	<b>\$171,344.51</b>	<b>\$171,344.51</b>	<b>\$171,344.51</b>	<b>\$171,344.51</b>	<b>\$33,455.49</b>
26100	COMBUSTIBLES, LUBRICANTES Y ADITIVOS	\$129,600.00	\$75,200.00	\$204,800.00	\$171,344.51	\$171,344.51	\$171,344.51	\$171,344.51	\$33,455.49
26101	COMBUSTIBLES, LUBRICANTES Y ADITIVOS	\$129,600.00	\$74,900.00	\$204,500.00	\$171,344.51	\$171,344.51	\$171,344.51	\$171,344.51	\$33,155.49
26102	LUBRICANTES Y ADITIVOS	\$0.00	\$300.00	\$300.00	\$0.00	\$0.00	\$0.00	\$0.00	\$300.00
<b>30000</b>	<b>SERVICIOS GENERALES</b>	<b>\$569,849.52</b>	<b>\$536,397.26</b>	<b>\$1,106,246.78</b>	<b>\$991,254.36</b>	<b>\$991,254.36</b>	<b>\$991,254.36</b>	<b>\$991,254.36</b>	<b>\$114,992.42</b>



# FOMENTO Y DESARROLLO ARTESANAL DEL ESTADO DE CHIHUAHUA CHIHUAHUA

Estado Analítico del Ejercicio del Presupuesto por Unidad Administrativa Del 01/ene./2022 Al 31/dic./2022

Fecha y 07/feb./2023

Usr: supervisor

Rep: rptEstadoAnalíticoPresupuestoEgresos-UA

hora de Impresión 05:37 p. m.

Ejercicio del Presupuesto		Egresos Aprobado Al 31/12/2022	Ampliaciones / (Reducciones)	Egresos Modificado	Egresos Comprometido	Egresos Devengado	Egresos Ejercido	Egresos Pagado	Subejercicio
<b>31000</b>	<b>SERVICIOS BASICOS</b>	<b>\$144,403.38</b>	<b>\$30,016.86</b>	<b>\$174,420.24</b>	<b>\$166,486.00</b>	<b>\$166,486.00</b>	<b>\$166,486.00</b>	<b>\$166,486.00</b>	<b>\$7,934.24</b>
31100	ENERGÍA ELÉCTRICA	\$37,699.98	\$6,920.02	\$44,620.00	\$43,048.98	\$43,048.98	\$43,048.98	\$43,048.98	\$1,571.02
31101	ENERGÍA ELÉCTRICA	\$37,699.98	\$6,920.02	\$44,620.00	\$43,048.98	\$43,048.98	\$43,048.98	\$43,048.98	\$1,571.02
31200	GAS	\$40,503.24	<b>-\$11,253.00</b>	\$29,250.24	\$27,606.32	\$27,606.32	\$27,606.32	\$27,606.32	\$1,643.92
31201	GAS	\$40,503.24	<b>-\$11,253.00</b>	\$29,250.24	\$27,606.32	\$27,606.32	\$27,606.32	\$27,606.32	\$1,643.92
31300	AGUA	\$11,199.96	<b>-\$2,100.00</b>	\$9,099.96	\$9,090.07	\$9,090.07	\$9,090.07	\$9,090.07	\$9.89
31301	AGUA	\$11,199.96	<b>-\$2,100.00</b>	\$9,099.96	\$9,090.07	\$9,090.07	\$9,090.07	\$9,090.07	\$9.89
31400	TELEFONÍA TRADICIONAL	\$4,100.04	<b>-\$1,060.00</b>	\$3,040.04	\$2,709.72	\$2,709.72	\$2,709.72	\$2,709.72	\$330.32
31401	TELEFONÍA TRADICIONAL	\$4,100.04	<b>-\$1,060.00</b>	\$3,040.04	\$2,709.72	\$2,709.72	\$2,709.72	\$2,709.72	\$330.32
31800	SERVICIOS POSTALES Y TELEGRÁFICOS	\$50,900.16	\$37,509.84	\$88,410.00	\$84,030.91	\$84,030.91	\$84,030.91	\$84,030.91	\$4,379.09
31801	SERVICIO POSTAL	\$50,900.16	\$37,509.84	\$88,410.00	\$84,030.91	\$84,030.91	\$84,030.91	\$84,030.91	\$4,379.09
<b>32000</b>	<b>SERVICIOS DE ARRENDAMIENTO</b>	<b>\$190,700.04</b>	<b>-\$166,090.00</b>	<b>\$24,610.04</b>	<b>\$24,610.00</b>	<b>\$24,610.00</b>	<b>\$24,610.00</b>	<b>\$24,610.00</b>	<b>\$0.04</b>
32200	ARRENDAMIENTO DE EDIFICIOS	\$190,700.04	<b>-\$166,090.00</b>	\$24,610.04	\$24,610.00	\$24,610.00	\$24,610.00	\$24,610.00	\$0.04
32201	ARRENDAMIENTO DE EDIFICIOS	\$190,700.04	<b>-\$166,090.00</b>	\$24,610.04	\$24,610.00	\$24,610.00	\$24,610.00	\$24,610.00	\$0.04
<b>34000</b>	<b>SERVICIOS FINANCIEROS, BANCARIOS Y COMERCIA</b>	<b>\$99,446.10</b>	<b>\$468,460.00</b>	<b>\$567,906.10</b>	<b>\$419,769.67</b>	<b>\$419,769.67</b>	<b>\$419,769.67</b>	<b>\$419,769.67</b>	<b>\$148,136.43</b>
34400	SEGUROS DE RESPONSABILIDAD PATRIMONIAL Y FI	\$0.00	\$6,000.00	\$6,000.00	\$0.00	\$0.00	\$0.00	\$0.00	\$6,000.00
34401	SEGURO DE RESPONSABILIDAD PATRIMONIAL DEL I	\$0.00	\$6,000.00	\$6,000.00	\$0.00	\$0.00	\$0.00	\$0.00	\$6,000.00
34600	ALMACENAJE, ENVASE Y EMBALAJE	\$99,399.96	\$142,560.00	\$241,959.96	\$168,341.25	\$168,341.25	\$168,341.25	\$168,341.25	\$73,618.71
34601	ALMACENAJE, EMBALAJE Y ENVASE	\$99,399.96	\$142,560.00	\$241,959.96	\$168,341.25	\$168,341.25	\$168,341.25	\$168,341.25	\$73,618.71
34800	COMISIONES POR VENTAS	\$46.14	\$319,900.00	\$319,946.14	\$251,428.42	\$251,428.42	\$251,428.42	\$251,428.42	\$68,517.72
34801	COMISIONES POR VENTAS	\$46.14	\$319,900.00	\$319,946.14	\$251,428.42	\$251,428.42	\$251,428.42	\$251,428.42	\$68,517.72
<b>37000</b>	<b>SERVICIOS DE TRASLADO Y VIATICOS</b>	<b>\$135,300.00</b>	<b>\$204,010.40</b>	<b>\$339,310.40</b>	<b>\$380,388.69</b>	<b>\$380,388.69</b>	<b>\$380,388.69</b>	<b>\$380,388.69</b>	<b>-\$41,078.29</b>
37500	VIÁTICOS EN EL PAÍS	\$135,300.00	\$204,010.40	\$339,310.40	\$380,388.69	\$380,388.69	\$380,388.69	\$380,388.69	-\$41,078.29
37501	VIÁTICOS EN EL PAÍS	\$135,300.00	\$204,010.40	\$339,310.40	\$380,388.69	\$380,388.69	\$380,388.69	\$380,388.69	-\$41,078.29
<b>50000</b>	<b>BIENES MUEBLES, INMUEBLES E INTANGIBLE:</b>	<b>\$0.00</b>	<b>\$18,300.00</b>	<b>\$18,300.00</b>	<b>\$16,772.50</b>	<b>\$16,772.50</b>	<b>\$16,772.50</b>	<b>\$16,772.50</b>	<b>\$1,527.50</b>
<b>51000</b>	<b>MOBILIARIO Y EQUIPO DE ADMINISTRACION</b>	<b>\$0.00</b>	<b>\$18,300.00</b>	<b>\$18,300.00</b>	<b>\$16,772.50</b>	<b>\$16,772.50</b>	<b>\$16,772.50</b>	<b>\$16,772.50</b>	<b>\$1,527.50</b>
51100	Muebles de oficina y estantería	\$0.00	\$18,300.00	\$18,300.00	\$16,772.50	\$16,772.50	\$16,772.50	\$16,772.50	\$1,527.50
51101	MOBILIARIO Y EQUIPO MÉDICO QUIRÚRGICO	\$0.00	\$18,300.00	\$18,300.00	\$16,772.50	\$16,772.50	\$16,772.50	\$16,772.50	\$1,527.50
<b>DEPTO. DE COMERCIALIZACION</b>		<b>\$5,793,802.44</b>	<b>\$4,931,73...</b>	<b>\$10,725,537.67</b>	<b>\$10,241,758.55</b>	<b>\$10,241,758.55</b>	<b>\$10,241,758.55</b>	<b>\$10,241,758.55</b>	<b>\$483,779.12</b>
<b>411004 DEPTO. DE DESARROLLO ARTESANAL</b>									
<b>10000</b>	<b>SERVICIOS PERSONALES</b>	<b>\$536,647.93</b>	<b>\$80,870.67</b>	<b>\$617,518.60</b>	<b>\$574,193.54</b>	<b>\$574,193.54</b>	<b>\$574,193.54</b>	<b>\$574,193.54</b>	<b>\$43,325.06</b>



# FOMENTO Y DESARROLLO ARTESANAL DEL ESTADO DE CHIHUAHUA CHIHUAHUA

Estado Analítico del Ejercicio del Presupuesto por Unidad Administrativa Del 01/ene./2022 Al 31/dic./2022

Fecha y 07/feb./2023

Usr: supervisor

Rep: rptEstadoAnalíticoPresupuestoEgresos-UA

hora de Impresión 05:37 p. m.

Ejercicio del Presupuesto		Egresos Aprobado Al 31/12/2022	Ampliaciones / (Reducciones)	Egresos Modificado	Egresos Comprometido	Egresos Devengado	Egresos Ejercido	Egresos Pagado	Subejercicio
<b>11000</b>	<b>REMUNERACIONES AL PERSONAL DE CARACTER PE</b>	<b>\$305,469.35</b>	<b>\$47,477.32</b>	<b>\$352,946.67</b>	<b>\$346,857.55</b>	<b>\$346,857.55</b>	<b>\$346,857.55</b>	<b>\$346,857.55</b>	<b>\$6,089.12</b>
11300	SUELDOS BASE AL PERSONAL PERMANENTE	\$305,469.35	\$47,477.32	\$352,946.67	\$346,857.55	\$346,857.55	\$346,857.55	\$346,857.55	\$6,089.12
11301	SUELDOS AL PERSONAL DE BASE	\$305,469.35	\$47,477.32	\$352,946.67	\$346,857.55	\$346,857.55	\$346,857.55	\$346,857.55	\$6,089.12
<b>13000</b>	<b>REMUNERACIONES ADICIONALES Y ESPECIALES</b>	<b>\$133,332.74</b>	<b>\$13,138.40</b>	<b>\$146,471.14</b>	<b>\$137,791.71</b>	<b>\$137,791.71</b>	<b>\$137,791.71</b>	<b>\$137,791.71</b>	<b>\$8,679.43</b>
13200	PRIMAS DE VACACIONES, DOMINICAL Y GRATIFICAC	\$51,129.10	<b>-\$31,808.52</b>	\$19,320.58	\$10,831.19	\$10,831.19	\$10,831.19	\$10,831.19	\$8,489.39
13201	PRIMAS DE VACACIONES	\$17,171.66	\$716.31	\$17,887.97	\$10,114.89	\$10,114.89	\$10,114.89	\$10,114.89	\$7,773.08
13203	GRATIFICACIÓN DE FIN DE AÑO	\$33,957.44	<b>-\$32,524.83</b>	\$1,432.61	\$716.30	\$716.30	\$716.30	\$716.30	\$716.31
13400	COMPENSACIONES	\$82,203.64	\$44,946.92	\$127,150.56	\$126,960.52	\$126,960.52	\$126,960.52	\$126,960.52	\$190.04
13401	COMPENSACIONES ORDINARIAS	\$73,990.31	\$44,946.92	\$118,937.23	\$118,747.19	\$118,747.19	\$118,747.19	\$118,747.19	\$190.04
13402	COMPENSACIONES EXTRAORDINARIAS	\$8,213.33	\$0.00	\$8,213.33	\$8,213.33	\$8,213.33	\$8,213.33	\$8,213.33	\$0.00
<b>14000</b>	<b>SEGURIDAD SOCIAL</b>	<b>\$62,286.41</b>	<b>\$18,631.11</b>	<b>\$80,917.52</b>	<b>\$74,125.03</b>	<b>\$74,125.03</b>	<b>\$74,125.03</b>	<b>\$74,125.03</b>	<b>\$6,792.49</b>
14100	APORTACIONES DE SEGURIDAD SOCIAL	\$29,041.76	\$6,853.76	\$35,895.52	\$32,843.46	\$32,843.46	\$32,843.46	\$32,843.46	\$3,052.06
14102	APORTACIONES AL IMSS	\$29,041.76	\$6,853.76	\$35,895.52	\$32,843.46	\$32,843.46	\$32,843.46	\$32,843.46	\$3,052.06
14200	APORTACIONES A FONDOS DE VIVIENDA	\$14,574.01	\$4,822.81	\$19,396.82	\$16,895.61	\$16,895.61	\$16,895.61	\$16,895.61	\$2,501.21
14202	APORTACIONES AL INFONAVIT	\$14,574.01	\$4,822.81	\$19,396.82	\$16,895.61	\$16,895.61	\$16,895.61	\$16,895.61	\$2,501.21
14300	APORTACIONES AL SISTEMA PARA EL RETIRO	\$18,670.64	\$6,954.54	\$25,625.18	\$24,385.96	\$24,385.96	\$24,385.96	\$24,385.96	\$1,239.22
14301	APORTACIONES AL SAR	\$18,670.64	\$6,954.54	\$25,625.18	\$24,385.96	\$24,385.96	\$24,385.96	\$24,385.96	\$1,239.22
<b>15000</b>	<b>OTRAS PRESTACIONES SOCIALES Y ECONOMICAS</b>	<b>\$15,812.66</b>	<b>\$1,623.84</b>	<b>\$17,436.50</b>	<b>\$15,419.25</b>	<b>\$15,419.25</b>	<b>\$15,419.25</b>	<b>\$15,419.25</b>	<b>\$2,017.25</b>
15400	PRESTACIONES CONTRACTUALES	\$15,812.66	\$1,623.84	\$17,436.50	\$15,419.25	\$15,419.25	\$15,419.25	\$15,419.25	\$2,017.25
15401	PRESTACIONES AL PERSONAL DE BASE	\$2,640.00	\$0.00	\$2,640.00	\$2,640.00	\$2,640.00	\$2,640.00	\$2,640.00	\$0.00
15407	DESPENSA	\$13,172.66	\$1,623.84	\$14,796.50	\$12,779.25	\$12,779.25	\$12,779.25	\$12,779.25	\$2,017.25
<b>16000</b>	<b>PREVISIONES</b>	<b>\$16,754.77</b>	<b>\$0.00</b>	<b>\$16,754.77</b>	<b>\$0.00</b>	<b>\$0.00</b>	<b>\$0.00</b>	<b>\$0.00</b>	<b>\$16,754.77</b>
16100	PREVISIONES DE CARÁCTER LABORAL, ECONÓMIC/	\$16,754.77	\$0.00	\$16,754.77	\$0.00	\$0.00	\$0.00	\$0.00	\$16,754.77
16101	PREVISIONES DE INCREMENTO AL PERSONAL DE B.	\$16,754.77	\$0.00	\$16,754.77	\$0.00	\$0.00	\$0.00	\$0.00	\$16,754.77
<b>17000</b>	<b>PAGO DE ESTIMULOS A SERVIDORES PUBLICOS</b>	<b>\$2,992.00</b>	<b>\$0.00</b>	<b>\$2,992.00</b>	<b>\$0.00</b>	<b>\$0.00</b>	<b>\$0.00</b>	<b>\$0.00</b>	<b>\$2,992.00</b>
17100	ESTÍMULOS	\$2,992.00	\$0.00	\$2,992.00	\$0.00	\$0.00	\$0.00	\$0.00	\$2,992.00
17111	BONO DE PRODUCTIVIDAD	\$2,992.00	\$0.00	\$2,992.00	\$0.00	\$0.00	\$0.00	\$0.00	\$2,992.00
<b>30000</b>	<b>SERVICIOS GENERALES</b>	<b>\$60,701.00</b>	<b>\$396,900.00</b>	<b>\$457,601.00</b>	<b>\$408,394.16</b>	<b>\$408,394.16</b>	<b>\$408,394.16</b>	<b>\$408,394.16</b>	<b>\$49,206.84</b>
<b>37000</b>	<b>SERVICIOS DE TRASLADO Y VIATICOS</b>	<b>\$60,700.00</b>	<b>\$167,050.00</b>	<b>\$227,750.00</b>	<b>\$181,152.02</b>	<b>\$181,152.02</b>	<b>\$181,152.02</b>	<b>\$181,152.02</b>	<b>\$46,597.98</b>
37500	VIÁTICOS EN EL PAÍS	\$60,700.00	\$167,050.00	\$227,750.00	\$181,152.02	\$181,152.02	\$181,152.02	\$181,152.02	\$46,597.98
37501	VIÁTICOS EN EL PAÍS	\$60,700.00	\$167,050.00	\$227,750.00	\$181,152.02	\$181,152.02	\$181,152.02	\$181,152.02	\$46,597.98
<b>38000</b>	<b>SERVICIOS OFICIALES</b>	<b>\$1.00</b>	<b>\$229,850.00</b>	<b>\$229,851.00</b>	<b>\$227,242.14</b>	<b>\$227,242.14</b>	<b>\$227,242.14</b>	<b>\$227,242.14</b>	<b>\$2,608.86</b>



# FOMENTO Y DESARROLLO ARTESANAL DEL ESTADO DE CHIHUAHUA CHIHUAHUA

Estado Analítico del Ejercicio del Presupuesto por Unidad Administrativa Del 01/ene./2022 Al 31/dic./2022

Fecha y 07/feb./2023

Usr: supervisor

Rep: rptEstadoAnalíticoPresupuestoEgresos-UA

hora de Impresión 05:37 p. m.

Ejercicio del Presupuesto		Egresos Aprobado Al 31/12/2022	Ampliaciones / (Reducciones)	Egresos Modificado	Egresos Comprometido	Egresos Devengado	Egresos Ejercido	Egresos Pagado	Subejercicio
38100	GASTOS DE CEREMONIAL	\$1.00	\$229,850.00	\$229,851.00	\$227,242.14	\$227,242.14	\$227,242.14	\$227,242.14	\$2,608.86
38101	GASTOS DE CEREMONIAL	\$1.00	\$229,850.00	\$229,851.00	\$227,242.14	\$227,242.14	\$227,242.14	\$227,242.14	\$2,608.86
<b>40000</b>	<b>TRANSFERENCIAS, ASIGNACIONES, SUBSIDIO</b>	<b>\$1.00</b>	<b>\$600,000.00</b>	<b>\$600,001.00</b>	<b>\$575,000.00</b>	<b>\$575,000.00</b>	<b>\$575,000.00</b>	<b>\$575,000.00</b>	<b>\$25,001.00</b>
<b>44000</b>	<b>AYUDAS SOCIALES</b>	<b>\$1.00</b>	<b>\$600,000.00</b>	<b>\$600,001.00</b>	<b>\$575,000.00</b>	<b>\$575,000.00</b>	<b>\$575,000.00</b>	<b>\$575,000.00</b>	<b>\$25,001.00</b>
44200	Becas y otras ayudas para programas de capacitación	\$1.00	\$600,000.00	\$600,001.00	\$575,000.00	\$575,000.00	\$575,000.00	\$575,000.00	\$25,001.00
44205	PREMIOS	\$1.00	\$600,000.00	\$600,001.00	\$575,000.00	\$575,000.00	\$575,000.00	\$575,000.00	\$25,001.00
<b>DEPTO. DE DESARROLLO ARTESANAL</b>		<b>\$597,349.93</b>	<b>\$1,077,77...</b>	<b>\$1,675,120.60</b>	<b>\$1,557,587.70</b>	<b>\$1,557,587.70</b>	<b>\$1,557,587.70</b>	<b>\$1,557,587.70</b>	<b>\$117,532.90</b>
<b>411005 DEPTO. DE FOMENTO Y DIFUSION ARTESANAL</b>									
<b>10000</b>	<b>SERVICIOS PERSONALES</b>	<b>\$1,060,211.02</b>	<b>\$345,700.62</b>	<b>\$1,405,911.64</b>	<b>\$1,269,030.57</b>	<b>\$1,269,030.57</b>	<b>\$1,269,030.57</b>	<b>\$1,269,030.57</b>	<b>\$136,881.07</b>
<b>11000</b>	<b>REMUNERACIONES AL PERSONAL DE CARACTER PE</b>	<b>\$567,294.05</b>	<b>\$90,464.04</b>	<b>\$657,758.09</b>	<b>\$664,451.36</b>	<b>\$664,451.36</b>	<b>\$664,451.36</b>	<b>\$664,451.36</b>	<b>-\$6,693.27</b>
11300	SUELDOS BASE AL PERSONAL PERMANENTE	\$567,294.05	\$90,464.04	\$657,758.09	\$664,451.36	\$664,451.36	\$664,451.36	\$664,451.36	-\$6,693.27
11301	SUELDOS AL PERSONAL DE BASE	\$567,294.05	\$90,464.04	\$657,758.09	\$664,451.36	\$664,451.36	\$664,451.36	\$664,451.36	-\$6,693.27
<b>13000</b>	<b>REMUNERACIONES ADICIONALES Y ESPECIALES</b>	<b>\$306,333.69</b>	<b>\$149,179.47</b>	<b>\$455,513.16</b>	<b>\$388,674.71</b>	<b>\$388,674.71</b>	<b>\$388,674.71</b>	<b>\$388,674.71</b>	<b>\$66,838.45</b>
13200	PRIMAS DE VACACIONES, DOMINICAL Y GRATIFICAC	\$94,952.91	-\$33,010.21	\$61,942.70	\$52,707.85	\$52,707.85	\$52,707.85	\$52,707.85	\$9,234.85
13201	PRIMAS DE VACACIONES	\$31,889.90	\$2,932.60	\$34,822.50	\$35,364.64	\$35,364.64	\$35,364.64	\$35,364.64	-\$542.14
13203	GRATIFICACIÓN DE FIN DE AÑO	\$63,063.01	-\$35,942.81	\$27,120.20	\$17,343.21	\$17,343.21	\$17,343.21	\$17,343.21	\$9,776.99
13400	COMPENSACIONES	\$211,380.78	\$182,189.68	\$393,570.46	\$335,966.86	\$335,966.86	\$335,966.86	\$335,966.86	\$57,603.60
13401	COMPENSACIONES ORDINARIAS	\$190,260.79	\$182,189.68	\$372,450.47	\$314,846.87	\$314,846.87	\$314,846.87	\$314,846.87	\$57,603.60
13402	COMPENSACIONES EXTRAORDINARIAS	\$21,119.99	\$0.00	\$21,119.99	\$21,119.99	\$21,119.99	\$21,119.99	\$21,119.99	\$0.00
<b>14000</b>	<b>SEGURIDAD SOCIAL</b>	<b>\$117,760.76</b>	<b>\$101,831.33</b>	<b>\$219,592.09</b>	<b>\$184,535.16</b>	<b>\$184,535.16</b>	<b>\$184,535.16</b>	<b>\$184,535.16</b>	<b>\$35,056.93</b>
14100	APORTACIONES DE SEGURIDAD SOCIAL	\$54,399.38	\$35,847.16	\$90,246.54	\$64,428.74	\$64,428.74	\$64,428.74	\$64,428.74	\$25,817.80
14102	APORTACIONES AL IMSS	\$54,399.38	\$35,847.16	\$90,246.54	\$64,428.74	\$64,428.74	\$64,428.74	\$64,428.74	\$25,817.80
14200	APORTACIONES A FONDOS DE VIVIENDA	\$28,336.81	\$54,245.24	\$82,582.05	\$78,071.56	\$78,071.56	\$78,071.56	\$78,071.56	\$4,510.49
14202	APORTACIONES AL INFONAVIT	\$28,336.81	\$54,245.24	\$82,582.05	\$78,071.56	\$78,071.56	\$78,071.56	\$78,071.56	\$4,510.49
14300	APORTACIONES AL SISTEMA PARA EL RETIRO	\$35,024.57	\$11,738.93	\$46,763.50	\$42,034.86	\$42,034.86	\$42,034.86	\$42,034.86	\$4,728.64
14301	APORTACIONES AL SAR	\$35,024.57	\$11,738.93	\$46,763.50	\$42,034.86	\$42,034.86	\$42,034.86	\$42,034.86	\$4,728.64
<b>15000</b>	<b>OTRAS PRESTACIONES SOCIALES Y ECONOMICAS</b>	<b>\$31,625.32</b>	<b>\$4,225.78</b>	<b>\$35,851.10</b>	<b>\$31,369.34</b>	<b>\$31,369.34</b>	<b>\$31,369.34</b>	<b>\$31,369.34</b>	<b>\$4,481.76</b>
15400	PRESTACIONES CONTRACTUALES	\$31,625.32	\$4,225.78	\$35,851.10	\$31,369.34	\$31,369.34	\$31,369.34	\$31,369.34	\$4,481.76
15401	PRESTACIONES AL PERSONAL DE BASE	\$5,280.00	\$0.00	\$5,280.00	\$5,280.00	\$5,280.00	\$5,280.00	\$5,280.00	\$0.00
15407	DESPENSA	\$26,345.32	\$4,225.78	\$30,571.10	\$26,089.34	\$26,089.34	\$26,089.34	\$26,089.34	\$4,481.76
<b>16000</b>	<b>PREVISIONES</b>	<b>\$31,213.20</b>	<b>\$0.00</b>	<b>\$31,213.20</b>	<b>\$0.00</b>	<b>\$0.00</b>	<b>\$0.00</b>	<b>\$0.00</b>	<b>\$31,213.20</b>



# FOMENTO Y DESARROLLO ARTESANAL DEL ESTADO DE CHIHUAHUA CHIHUAHUA

Estado Analítico del Ejercicio del Presupuesto por Unidad Administrativa Del 01/ene./2022 Al 31/dic./2022

Fecha y 07/feb./2023

Usr: supervisor

Rep: rptEstadoAnalíticoPresupuestoEgresos-UA

hora de Impresión 05:37 p. m.

Ejercicio del Presupuesto		Egresos Aprobado Al 31/12/2022	Ampliaciones / (Reducciones)	Egresos Modificado	Egresos Comprometido	Egresos Devengado	Egresos Ejercido	Egresos Pagado	Subejercicio
16100	PREVISIONES DE CARÁCTER LABORAL, ECONÓMIC/	\$31,213.20	\$0.00	\$31,213.20	\$0.00	\$0.00	\$0.00	\$0.00	\$31,213.20
16101	PREVISIONES DE INCREMENTO AL PERSONAL DE B.	\$31,213.20	\$0.00	\$31,213.20	\$0.00	\$0.00	\$0.00	\$0.00	\$31,213.20
<b>17000</b>	<b>PAGO DE ESTIMULOS A SERVIDORES PUBLICOS</b>	<b>\$5,984.00</b>	<b>\$0.00</b>	<b>\$5,984.00</b>	<b>\$0.00</b>	<b>\$0.00</b>	<b>\$0.00</b>	<b>\$0.00</b>	<b>\$5,984.00</b>
17100	ESTÍMULOS	\$5,984.00	\$0.00	\$5,984.00	\$0.00	\$0.00	\$0.00	\$0.00	\$5,984.00
17111	BONO DE PRODUCTIVIDAD	\$5,984.00	\$0.00	\$5,984.00	\$0.00	\$0.00	\$0.00	\$0.00	\$5,984.00
<b>20000</b>	<b>MATERIALES Y SUMINISTROS</b>	<b>\$15,000.00</b>	<b>\$17,000.00</b>	<b>\$32,000.00</b>	<b>\$26,737.86</b>	<b>\$26,737.86</b>	<b>\$26,737.86</b>	<b>\$26,737.86</b>	<b>\$5,262.14</b>
<b>22000</b>	<b>ALIMENTOS Y UTENSILIOS</b>	<b>\$15,000.00</b>	<b>\$17,000.00</b>	<b>\$32,000.00</b>	<b>\$26,737.86</b>	<b>\$26,737.86</b>	<b>\$26,737.86</b>	<b>\$26,737.86</b>	<b>\$5,262.14</b>
22100	PRODUCTOS ALIMENTICIOS PARA PERSONAS	\$15,000.00	\$17,000.00	\$32,000.00	\$26,737.86	\$26,737.86	\$26,737.86	\$26,737.86	\$5,262.14
22101	PRODUCTOS ALIMENTICIOS PARA PERSONAS	\$15,000.00	\$17,000.00	\$32,000.00	\$26,737.86	\$26,737.86	\$26,737.86	\$26,737.86	\$5,262.14
<b>30000</b>	<b>SERVICIOS GENERALES</b>	<b>\$96,800.10</b>	<b>\$43,725.18</b>	<b>\$140,525.28</b>	<b>\$136,448.13</b>	<b>\$136,448.13</b>	<b>\$136,448.13</b>	<b>\$136,448.13</b>	<b>\$4,077.15</b>
<b>33000</b>	<b>SERVICIOS PROFESIONALES, CIENTIFICOS, TECNICO</b>	<b>\$37,000.08</b>	<b>-\$10,348.08</b>	<b>\$26,652.00</b>	<b>\$25,811.46</b>	<b>\$25,811.46</b>	<b>\$25,811.46</b>	<b>\$25,811.46</b>	<b>\$840.54</b>
33400	SERVICIOS DE CAPACITACIÓN	\$37,000.08	-\$10,348.08	\$26,652.00	\$25,811.46	\$25,811.46	\$25,811.46	\$25,811.46	\$840.54
33401	SERVICIOS DE CAPACITACIÓN	\$37,000.08	-\$10,348.08	\$26,652.00	\$25,811.46	\$25,811.46	\$25,811.46	\$25,811.46	\$840.54
<b>36000</b>	<b>SERVICIOS DE COMUNICACION SOCIAL Y PUBLICIDA</b>	<b>\$59,800.02</b>	<b>\$54,073.26</b>	<b>\$113,873.28</b>	<b>\$110,636.67</b>	<b>\$110,636.67</b>	<b>\$110,636.67</b>	<b>\$110,636.67</b>	<b>\$3,236.61</b>
36100	DIFUSIÓN POR RADIO, TELEVISIÓN Y OTROS MEDIO	\$49,999.98	\$52,283.30	\$102,283.28	\$100,252.67	\$100,252.67	\$100,252.67	\$100,252.67	\$2,030.61
36101	DIFUSIÓN POR RADIO, TELEVISIÓN Y OTROS MEDIO	\$49,999.98	\$52,283.30	\$102,283.28	\$100,252.67	\$100,252.67	\$100,252.67	\$100,252.67	\$2,030.61
36900	OTROS SERVICIOS DE INFORMACIÓN	\$9,800.04	\$1,789.96	\$11,590.00	\$10,384.00	\$10,384.00	\$10,384.00	\$10,384.00	\$1,206.00
36901	OTROS SERVICIOS DE INFORMACIÓN	\$9,800.04	\$1,789.96	\$11,590.00	\$10,384.00	\$10,384.00	\$10,384.00	\$10,384.00	\$1,206.00
<b>DEPTO. DE FOMENTO Y DIFUSION ARTE!</b>		<b>\$1,172,011.12</b>	<b>\$406,425.80</b>	<b>\$1,578,436.92</b>	<b>\$1,432,216.56</b>	<b>\$1,432,216.56</b>	<b>\$1,432,216.56</b>	<b>\$1,432,216.56</b>	<b>\$146,220.36</b>
<b>Total Final</b>		<b>\$9,905,530.83</b>	<b>\$7,529,90...</b>	<b>\$17,435,439.62</b>	<b>\$16,423,011.93</b>	<b>\$16,423,011.93</b>	<b>\$16,423,011.93</b>	<b>\$16,423,011.93</b>	<b>\$1,012,42...</b>



# FOMENTO Y DESARROLLO ARTESANAL DEL ESTADO DE CHIHUAHUA CHIHUAHUA

Estado Analítico del Ejercicio del Presupuesto por Fuente de Financiamiento Del 01/ene./2022 Al 31/dic./2022

Fecha y 07/feb./2023

Usr: supervisor

Rep: rptEstadoAnalíticoPresupuestoEgresos\_FF

hora de Impresión 05:36 p. m.

Ejercicio del Presupuesto	Egresos Aprobado Al 31/12/2022	Ampliaciones / (Reducciones)	Egresos Modificado	Egresos Comprometido	Egresos Devengado	Egresos Ejercido	Egresos Pagado	Subejercicio
<b>1401 INGRESOS PROPIOS</b>								
<b>10000 SERVICIOS PERSONALES</b>	<b>\$0.00</b>	<b>\$1,068,929.79</b>	<b>\$1,068,929.79</b>	<b>\$644,509.59</b>	<b>\$644,509.59</b>	<b>\$644,509.59</b>	<b>\$644,509.59</b>	<b>\$424,420.20</b>
<b>11000 REMUNERACIONES AL PERSONAL DE CARACTER PERMANEN</b>	<b>\$0.00</b>	<b>\$333,600.00</b>	<b>\$333,600.00</b>	<b>\$139,924.98</b>	<b>\$139,924.98</b>	<b>\$139,924.98</b>	<b>\$139,924.98</b>	<b>\$193,675.02</b>
11300 SUELDOS BASE AL PERSONAL PERMANENTE	\$0.00	\$333,600.00	\$333,600.00	\$139,924.98	\$139,924.98	\$139,924.98	\$139,924.98	\$193,675.02
11301 SUELDOS AL PERSONAL DE BASE	\$0.00	\$333,600.00	\$333,600.00	\$139,924.98	\$139,924.98	\$139,924.98	\$139,924.98	\$193,675.02
<b>12000 REMUNERACIONES AL PERSONAL DE CARACTER TRANSITOR</b>	<b>\$0.00</b>	<b>\$980.55</b>	<b>\$980.55</b>	<b>\$961.10</b>	<b>\$961.10</b>	<b>\$961.10</b>	<b>\$961.10</b>	<b>\$19.45</b>
12200 SUELDOS BASE AL PERSONAL EVENTUAL	\$0.00	\$980.55	\$980.55	\$961.10	\$961.10	\$961.10	\$961.10	\$19.45
12208 ZONA DE VIDA CARA	\$0.00	\$980.55	\$980.55	\$961.10	\$961.10	\$961.10	\$961.10	\$19.45
<b>13000 REMUNERACIONES ADICIONALES Y ESPECIALES</b>	<b>\$0.00</b>	<b>\$412,807.59</b>	<b>\$412,807.59</b>	<b>\$234,196.59</b>	<b>\$234,196.59</b>	<b>\$234,196.59</b>	<b>\$234,196.59</b>	<b>\$178,611.00</b>
13200 PRIMAS DE VACACIONES, DOMINICAL Y GRATIFICACIÓN DE F	\$0.00	\$19,365.20	\$19,365.20	\$4,297.80	\$4,297.80	\$4,297.80	\$4,297.80	\$15,067.40
13201 PRIMAS DE VACACIONES	\$0.00	\$4,365.20	\$4,365.20	\$4,297.80	\$4,297.80	\$4,297.80	\$4,297.80	\$67.40
13203 GRATIFICACIÓN DE FIN DE AÑO	\$0.00	\$15,000.00	\$15,000.00	\$0.00	\$0.00	\$0.00	\$0.00	\$15,000.00
13400 COMPENSACIONES	\$0.00	\$393,442.39	\$393,442.39	\$229,898.79	\$229,898.79	\$229,898.79	\$229,898.79	\$163,543.60
13401 COMPENSACIONES ORDINARIAS	\$0.00	\$393,442.39	\$393,442.39	\$229,898.79	\$229,898.79	\$229,898.79	\$229,898.79	\$163,543.60
<b>14000 SEGURIDAD SOCIAL</b>	<b>\$0.00</b>	<b>\$274,010.70</b>	<b>\$274,010.70</b>	<b>\$231,405.02</b>	<b>\$231,405.02</b>	<b>\$231,405.02</b>	<b>\$231,405.02</b>	<b>\$42,605.68</b>
14100 APORTACIONES DE SEGURIDAD SOCIAL	\$0.00	\$106,696.22	\$106,696.22	\$83,190.63	\$83,190.63	\$83,190.63	\$83,190.63	\$23,505.59
14102 APORTACIONES AL IMSS	\$0.00	\$106,696.22	\$106,696.22	\$83,190.63	\$83,190.63	\$83,190.63	\$83,190.63	\$23,505.59
14200 APORTACIONES A FONDOS DE VIVIENDA	\$0.00	\$66,805.23	\$66,805.23	\$49,174.71	\$49,174.71	\$49,174.71	\$49,174.71	\$17,630.52
14202 APORTACIONES AL INFONAVIT	\$0.00	\$66,805.23	\$66,805.23	\$49,174.71	\$49,174.71	\$49,174.71	\$49,174.71	\$17,630.52
14300 APORTACIONES AL SISTEMA PARA EL RETIRO	\$0.00	\$100,509.25	\$100,509.25	\$99,039.68	\$99,039.68	\$99,039.68	\$99,039.68	\$1,469.57
14301 APORTACIONES AL SAR	\$0.00	\$100,509.25	\$100,509.25	\$99,039.68	\$99,039.68	\$99,039.68	\$99,039.68	\$1,469.57
<b>15000 OTRAS PRESTACIONES SOCIALES Y ECONOMICAS</b>	<b>\$0.00</b>	<b>\$47,530.95</b>	<b>\$47,530.95</b>	<b>\$38,021.90</b>	<b>\$38,021.90</b>	<b>\$38,021.90</b>	<b>\$38,021.90</b>	<b>\$9,509.05</b>
15400 PRESTACIONES CONTRACTUALES	\$0.00	\$47,530.95	\$47,530.95	\$38,021.90	\$38,021.90	\$38,021.90	\$38,021.90	\$9,509.05
15401 PRESTACIONES AL PERSONAL DE BASE	\$0.00	\$41,960.00	\$41,960.00	\$36,960.00	\$36,960.00	\$36,960.00	\$36,960.00	\$5,000.00
15407 DESPENSA	\$0.00	\$5,570.95	\$5,570.95	\$1,061.90	\$1,061.90	\$1,061.90	\$1,061.90	\$4,509.05
<b>20000 MATERIALES Y SUMINISTROS</b>	<b>\$2,285,098.20</b>	<b>\$2,234,710.92</b>	<b>\$4,519,809.12</b>	<b>\$4,343,709.67</b>	<b>\$4,343,709.67</b>	<b>\$4,343,709.67</b>	<b>\$4,343,709.67</b>	<b>\$176,099.45</b>
<b>21000 MATERIALES DE ADMINISTRACION, EMISION DE DOCUMENTO</b>	<b>\$120,950.04</b>	<b>\$55,920.00</b>	<b>\$176,870.04</b>	<b>\$169,051.18</b>	<b>\$169,051.18</b>	<b>\$169,051.18</b>	<b>\$169,051.18</b>	<b>\$7,818.86</b>
21100 MATERIALES, ÚTILES Y EQUIPOS MENORES DE OFICINA	\$72,600.00	\$77,930.00	\$150,530.00	\$147,733.00	\$147,733.00	\$147,733.00	\$147,733.00	\$2,797.00
21101 MATERIALES, ÚTILES Y EQUIPOS MENORES DE OFICINA	\$72,600.00	\$77,930.00	\$150,530.00	\$147,733.00	\$147,733.00	\$147,733.00	\$147,733.00	\$2,797.00
21600 MATERIAL DE LIMPIEZA	\$48,350.04	-\$22,010.00	\$26,340.04	\$21,318.18	\$21,318.18	\$21,318.18	\$21,318.18	\$5,021.86
21601 MATERIALES Y ARTÍCULOS DE LIMPIEZA	\$48,350.04	-\$22,010.00	\$26,340.04	\$21,318.18	\$21,318.18	\$21,318.18	\$21,318.18	\$5,021.86



# FOMENTO Y DESARROLLO ARTESANAL DEL ESTADO DE CHIHUAHUA CHIHUAHUA

Estado Analítico del Ejercicio del Presupuesto por Fuente de Financiamiento Del 01/ene./2022 Al 31/dic./2022

Fecha y 07/feb./2023

Usr: supervisor

Rep: rptEstadoAnalíticoPresupuestoEgresos\_FF

hora de Impresión 05:36 p. m.

Ejercicio del Presupuesto		Egresos Aprobado Al 31/12/2022	Ampliaciones / (Reducciones)	Egresos Modificado	Egresos Comprometido	Egresos Devengado	Egresos Ejercido	Egresos Pagado	Subejercicio
<b>22000</b>	<b>ALIMENTOS Y UTENSILIOS</b>	<b>\$15,000.00</b>	<b>\$17,000.00</b>	<b>\$32,000.00</b>	<b>\$26,737.86</b>	<b>\$26,737.86</b>	<b>\$26,737.86</b>	<b>\$26,737.86</b>	<b>\$5,262.14</b>
22100	PRODUCTOS ALIMENTICIOS PARA PERSONAS	\$15,000.00	\$17,000.00	\$32,000.00	\$26,737.86	\$26,737.86	\$26,737.86	\$26,737.86	\$5,262.14
22101	PRODUCTOS ALIMENTICIOS PARA PERSONAS	\$15,000.00	\$17,000.00	\$32,000.00	\$26,737.86	\$26,737.86	\$26,737.86	\$26,737.86	\$5,262.14
<b>23000</b>	<b>MATERIAS PRIMAS Y MATERIALES DE PRODUCCION Y COMEF</b>	<b>\$1,852,848.00</b>	<b>\$2,078,754.92</b>	<b>\$3,931,602.92</b>	<b>\$3,813,370.74</b>	<b>\$3,813,370.74</b>	<b>\$3,813,370.74</b>	<b>\$3,813,370.74</b>	<b>\$118,232.18</b>
23800	MERCANCIAS ADQUIRIDAS PARA SU COMERCIALIZACIÓN	\$1,852,848.00	\$2,078,754.92	\$3,931,602.92	\$3,813,370.74	\$3,813,370.74	\$3,813,370.74	\$3,813,370.74	\$118,232.18
23801	MATERIA PRIMA	\$1,852,848.00	\$2,078,754.92	\$3,931,602.92	\$3,813,370.74	\$3,813,370.74	\$3,813,370.74	\$3,813,370.74	\$118,232.18
<b>25000</b>	<b>PRODUCTOS QUIMICOS, FARMACEUTICOS Y DE LABORATORI</b>	<b>\$6,000.00</b>	<b>-\$1,850.00</b>	<b>\$4,150.00</b>	<b>\$942.26</b>	<b>\$942.26</b>	<b>\$942.26</b>	<b>\$942.26</b>	<b>\$3,207.74</b>
25300	MEDICINAS Y PRODUCTOS FARMACÉUTICOS	\$6,000.00	-\$1,850.00	\$4,150.00	\$942.26	\$942.26	\$942.26	\$942.26	\$3,207.74
25303	MEDICINAS Y PRODUCTOS FARMACÉUTICOS DE APLICACIÓN	\$6,000.00	-\$1,850.00	\$4,150.00	\$942.26	\$942.26	\$942.26	\$942.26	\$3,207.74
<b>26000</b>	<b>COMBUSTIBLES, LUBRICANTES Y ADITIVOS</b>	<b>\$129,600.00</b>	<b>\$75,200.00</b>	<b>\$204,800.00</b>	<b>\$171,344.51</b>	<b>\$171,344.51</b>	<b>\$171,344.51</b>	<b>\$171,344.51</b>	<b>\$33,455.49</b>
26100	COMBUSTIBLES, LUBRICANTES Y ADITIVOS	\$129,600.00	\$75,200.00	\$204,800.00	\$171,344.51	\$171,344.51	\$171,344.51	\$171,344.51	\$33,455.49
26101	COMBUSTIBLES, LUBRICANTES Y ADITIVOS	\$129,600.00	\$74,900.00	\$204,500.00	\$171,344.51	\$171,344.51	\$171,344.51	\$171,344.51	\$33,155.49
26102	LUBRICANTES Y ADITIVOS	\$0.00	\$300.00	\$300.00	\$0.00	\$0.00	\$0.00	\$0.00	\$300.00
<b>29000</b>	<b>HERRAMIENTAS, REFACCIONES Y ACCESORIOS MENORES</b>	<b>\$160,700.16</b>	<b>\$9,686.00</b>	<b>\$170,386.16</b>	<b>\$162,263.12</b>	<b>\$162,263.12</b>	<b>\$162,263.12</b>	<b>\$162,263.12</b>	<b>\$8,123.04</b>
29100	HERRAMIENTAS MENORES	\$3,000.00	-\$3,000.00	\$0.00	\$0.00	\$0.00	\$0.00	\$0.00	\$0.00
29101	ACCESORIOS Y MATERIALES MENORES	\$3,000.00	-\$3,000.00	\$0.00	\$0.00	\$0.00	\$0.00	\$0.00	\$0.00
29200	REFACCIONES Y ACCESORIOS MENORES DE EDIFICIOS	\$18,500.04	\$8,600.00	\$27,100.04	\$26,024.44	\$26,024.44	\$26,024.44	\$26,024.44	\$1,075.60
29201	ARTÍCULOS MENORES PARA SERVICIOS GENERALES EN EDI	\$18,500.04	\$8,600.00	\$27,100.04	\$26,024.44	\$26,024.44	\$26,024.44	\$26,024.44	\$1,075.60
29400	REFACCIONES Y ACCESORIOS MENORES DE EQUIPO DE CÓ	\$31,700.04	-\$3,800.00	\$27,900.04	\$25,914.99	\$25,914.99	\$25,914.99	\$25,914.99	\$1,985.05
29401	ARTÍCULOS ELECTRÓNICOS MENORES EQ. COMPUTO	\$31,700.04	-\$3,800.00	\$27,900.04	\$25,914.99	\$25,914.99	\$25,914.99	\$25,914.99	\$1,985.05
29600	REFACCIONES Y ACCESORIOS MENORES DE EQUIPO DE TRU	\$107,500.08	\$7,886.00	\$115,386.08	\$110,323.69	\$110,323.69	\$110,323.69	\$110,323.69	\$5,062.39
29601	ACCESORIOS Y MATERIALES ELÉCTRICOS MENORES PARA E	\$107,500.08	\$7,886.00	\$115,386.08	\$110,323.69	\$110,323.69	\$110,323.69	\$110,323.69	\$5,062.39
<b>30000</b>	<b>SERVICIOS GENERALES</b>	<b>\$1,339,900.80</b>	<b>\$816,496.08</b>	<b>\$2,156,396.88</b>	<b>\$1,993,295.49</b>	<b>\$1,993,295.49</b>	<b>\$1,993,295.49</b>	<b>\$1,993,295.49</b>	<b>\$163,101.39</b>
<b>31000</b>	<b>SERVICIOS BASICOS</b>	<b>\$144,403.38</b>	<b>\$30,016.86</b>	<b>\$174,420.24</b>	<b>\$166,486.00</b>	<b>\$166,486.00</b>	<b>\$166,486.00</b>	<b>\$166,486.00</b>	<b>\$7,934.24</b>
31100	ENERGÍA ELÉCTRICA	\$37,699.98	\$6,920.02	\$44,620.00	\$43,048.98	\$43,048.98	\$43,048.98	\$43,048.98	\$1,571.02
31101	ENERGÍA ELÉCTRICA	\$37,699.98	\$6,920.02	\$44,620.00	\$43,048.98	\$43,048.98	\$43,048.98	\$43,048.98	\$1,571.02
31200	GAS	\$40,503.24	-\$11,253.00	\$29,250.24	\$27,606.32	\$27,606.32	\$27,606.32	\$27,606.32	\$1,643.92
31201	GAS	\$40,503.24	-\$11,253.00	\$29,250.24	\$27,606.32	\$27,606.32	\$27,606.32	\$27,606.32	\$1,643.92
31300	AGUA	\$11,199.96	-\$2,100.00	\$9,099.96	\$9,090.07	\$9,090.07	\$9,090.07	\$9,090.07	\$9.89
31301	AGUA	\$11,199.96	-\$2,100.00	\$9,099.96	\$9,090.07	\$9,090.07	\$9,090.07	\$9,090.07	\$9.89
31400	TELEFONÍA TRADICIONAL	\$4,100.04	-\$1,060.00	\$3,040.04	\$2,709.72	\$2,709.72	\$2,709.72	\$2,709.72	\$330.32
31401	TELEFONÍA TRADICIONAL	\$4,100.04	-\$1,060.00	\$3,040.04	\$2,709.72	\$2,709.72	\$2,709.72	\$2,709.72	\$330.32





# FOMENTO Y DESARROLLO ARTESANAL DEL ESTADO DE CHIHUAHUA CHIHUAHUA

Estado Analítico del Ejercicio del Presupuesto por Fuente de Financiamiento Del 01/ene./2022 Al 31/dic./2022

Fecha y 07/feb./2023

Usr: supervisor

Rep: rptEstadoAnalíticoPresupuestoEgresos\_FF

hora de Impresión 05:36 p. m.

Ejercicio del Presupuesto		Egresos Aprobado Al 31/12/2022	Ampliaciones / (Reducciones)	Egresos Modificado	Egresos Comprometido	Egresos Devengado	Egresos Ejercido	Egresos Pagado	Subejercicio
31800	SERVICIOS POSTALES Y TELEGRÁFICOS	\$50,900.16	\$37,509.84	\$88,410.00	\$84,030.91	\$84,030.91	\$84,030.91	\$84,030.91	\$4,379.09
31801	SERVICIO POSTAL	\$50,900.16	\$37,509.84	\$88,410.00	\$84,030.91	\$84,030.91	\$84,030.91	\$84,030.91	\$4,379.09
<b>32000</b>	<b>SERVICIOS DE ARRENDAMIENTO</b>	<b>\$205,700.04</b>	<b>-\$161,090.00</b>	<b>\$44,610.04</b>	<b>\$42,374.58</b>	<b>\$42,374.58</b>	<b>\$42,374.58</b>	<b>\$42,374.58</b>	<b>\$2,235.46</b>
32200	ARRENDAMIENTO DE EDIFICIOS	\$190,700.04	-\$166,090.00	\$24,610.04	\$24,610.00	\$24,610.00	\$24,610.00	\$24,610.00	\$0.04
32201	ARRENDAMIENTO DE EDIFICIOS	\$190,700.04	-\$166,090.00	\$24,610.04	\$24,610.00	\$24,610.00	\$24,610.00	\$24,610.00	\$0.04
32300	ARRENDAMIENTO DE MOBILIARIO Y EQUIPO DE ADMINISTRA	\$15,000.00	\$5,000.00	\$20,000.00	\$17,764.58	\$17,764.58	\$17,764.58	\$17,764.58	\$2,235.42
32301	ARRENDAMIENTO DE EQUIPO Y BIENES INFORMÁTICOS	\$15,000.00	\$5,000.00	\$20,000.00	\$17,764.58	\$17,764.58	\$17,764.58	\$17,764.58	\$2,235.42
<b>33000</b>	<b>SERVICIOS PROFESIONALES, CIENTIFICOS, TECNICOS Y OTRC</b>	<b>\$66,400.12</b>	<b>\$3,838.92</b>	<b>\$70,239.04</b>	<b>\$68,797.46</b>	<b>\$68,797.46</b>	<b>\$68,797.46</b>	<b>\$68,797.46</b>	<b>\$1,441.58</b>
33100	SERVICIOS LEGALES, DE CONTABILIDAD, AUDITORÍA Y RELAI	\$22,000.00	\$12,587.00	\$34,587.00	\$34,587.00	\$34,587.00	\$34,587.00	\$34,587.00	\$0.00
33101	SERVICIOS LEGALES, DE CONTABILIDAD, AUDITORÍA Y RELAI	\$22,000.00	\$12,587.00	\$34,587.00	\$34,587.00	\$34,587.00	\$34,587.00	\$34,587.00	\$0.00
33400	SERVICIOS DE CAPACITACIÓN	\$37,000.08	-\$10,348.08	\$26,652.00	\$25,811.46	\$25,811.46	\$25,811.46	\$25,811.46	\$840.54
33401	SERVICIOS DE CAPACITACIÓN	\$37,000.08	-\$10,348.08	\$26,652.00	\$25,811.46	\$25,811.46	\$25,811.46	\$25,811.46	\$840.54
33800	SERVICIOS DE VIGILANCIA	\$7,400.04	\$1,600.00	\$9,000.04	\$8,399.00	\$8,399.00	\$8,399.00	\$8,399.00	\$601.04
33801	SERVICIOS DE VIGILANCIA	\$7,400.04	\$1,600.00	\$9,000.04	\$8,399.00	\$8,399.00	\$8,399.00	\$8,399.00	\$601.04
<b>34000</b>	<b>SERVICIOS FINANCIEROS, BANCARIOS Y COMERCIALES</b>	<b>\$259,696.20</b>	<b>\$424,913.00</b>	<b>\$684,609.20</b>	<b>\$599,932.39</b>	<b>\$599,932.39</b>	<b>\$599,932.39</b>	<b>\$599,932.39</b>	<b>\$84,676.81</b>
34100	SERVICIOS FINANCIEROS Y BANCARIOS	\$117,250.08	\$69,000.00	\$186,250.08	\$184,845.22	\$184,845.22	\$184,845.22	\$184,845.22	\$1,404.86
34101	COMISIONES BANCARIAS	\$117,250.08	\$69,000.00	\$186,250.08	\$184,845.22	\$184,845.22	\$184,845.22	\$184,845.22	\$1,404.86
34400	SEGUROS DE RESPONSABILIDAD PATRIMONIAL Y FIANZAS	\$43,000.02	\$14,653.00	\$57,653.02	\$43,396.59	\$43,396.59	\$43,396.59	\$43,396.59	\$14,256.43
34401	SEGURO DE RESPONSABILIDAD PATRIMONIAL DEL ESTADO	\$43,000.02	\$14,653.00	\$57,653.02	\$43,396.59	\$43,396.59	\$43,396.59	\$43,396.59	\$14,256.43
34600	ALMACENAJE, ENVASE Y EMBALAJE	\$99,399.96	\$21,360.00	\$120,759.96	\$120,262.16	\$120,262.16	\$120,262.16	\$120,262.16	\$497.80
34601	ALMACENAJE, EMBALAJE Y ENVASE	\$99,399.96	\$21,360.00	\$120,759.96	\$120,262.16	\$120,262.16	\$120,262.16	\$120,262.16	\$497.80
34800	COMISIONES POR VENTAS	\$46.14	\$319,900.00	\$319,946.14	\$251,428.42	\$251,428.42	\$251,428.42	\$251,428.42	\$68,517.72
34801	COMISIONES POR VENTAS	\$46.14	\$319,900.00	\$319,946.14	\$251,428.42	\$251,428.42	\$251,428.42	\$251,428.42	\$68,517.72
<b>35000</b>	<b>SERVICIOS DE INSTALACION, REPARACION, MANTENIMIENTO</b>	<b>\$231,400.08</b>	<b>-\$3,473.00</b>	<b>\$227,927.08</b>	<b>\$220,249.73</b>	<b>\$220,249.73</b>	<b>\$220,249.73</b>	<b>\$220,249.73</b>	<b>\$7,677.35</b>
35100	CONSERVACIÓN Y MANTENIMIENTO MENOR DE INMUEBLES	\$214,500.00	-\$3,873.00	\$210,627.00	\$204,080.73	\$204,080.73	\$204,080.73	\$204,080.73	\$6,546.27
35101	MANTENIMIENTO Y CONSERVACIÓN DE INMUEBLES PARA LA	\$214,500.00	-\$3,873.00	\$210,627.00	\$204,080.73	\$204,080.73	\$204,080.73	\$204,080.73	\$6,546.27
35900	SERVICIOS DE JARDINERÍA Y FUMIGACIÓN	\$16,900.08	\$400.00	\$17,300.08	\$16,169.00	\$16,169.00	\$16,169.00	\$16,169.00	\$1,131.08
35901	SERVICIOS DE JARDINERÍA Y FUMIGACIÓN	\$16,900.08	\$400.00	\$17,300.08	\$16,169.00	\$16,169.00	\$16,169.00	\$16,169.00	\$1,131.08
<b>36000</b>	<b>SERVICIOS DE COMUNICACION SOCIAL Y PUBLICIDAD</b>	<b>\$59,800.02</b>	<b>\$14,073.26</b>	<b>\$73,873.28</b>	<b>\$71,161.04</b>	<b>\$71,161.04</b>	<b>\$71,161.04</b>	<b>\$71,161.04</b>	<b>\$2,712.24</b>
36100	DIFUSIÓN POR RADIO, TELEVISIÓN Y OTROS MEDIOS DE MEI	\$49,999.98	\$12,283.30	\$62,283.28	\$60,777.04	\$60,777.04	\$60,777.04	\$60,777.04	\$1,506.24
36101	DIFUSIÓN POR RADIO, TELEVISIÓN Y OTROS MEDIOS DE MEI	\$49,999.98	\$12,283.30	\$62,283.28	\$60,777.04	\$60,777.04	\$60,777.04	\$60,777.04	\$1,506.24
36900	OTROS SERVICIOS DE INFORMACIÓN	\$9,800.04	\$1,789.96	\$11,590.00	\$10,384.00	\$10,384.00	\$10,384.00	\$10,384.00	\$1,206.00



# FOMENTO Y DESARROLLO ARTESANAL DEL ESTADO DE CHIHUAHUA CHIHUAHUA

Estado Analítico del Ejercicio del Presupuesto por Fuente de Financiamiento Del 01/ene./2022 Al 31/dic./2022

Fecha y 07/feb./2023

Usr: supervisor

Rep: rptEstadoAnalíticoPresupuestoEgresos\_FF

hora de Impresión 05:36 p. m.

Ejercicio del Presupuesto		Egresos Aprobado Al 31/12/2022	Ampliaciones / (Reducciones)	Egresos Modificado	Egresos Comprometido	Egresos Devengado	Egresos Ejercido	Egresos Pagado	Subejercicio
36901	OTROS SERVICIOS DE INFORMACIÓN	\$9,800.04	\$1,789.96	\$11,590.00	\$10,384.00	\$10,384.00	\$10,384.00	\$10,384.00	\$1,206.00
<b>37000</b>	<b>SERVICIOS DE TRASLADO Y VIATICOS</b>	<b>\$211,000.00</b>	<b>\$181,750.00</b>	<b>\$392,750.00</b>	<b>\$343,109.24</b>	<b>\$343,109.24</b>	<b>\$343,109.24</b>	<b>\$343,109.24</b>	<b>\$49,640.76</b>
37100	PASAJES AÉREOS	\$15,000.00	\$31,700.00	\$46,700.00	\$45,823.29	\$45,823.29	\$45,823.29	\$45,823.29	\$876.71
37101	PASAJES AÉREOS	\$15,000.00	\$31,700.00	\$46,700.00	\$45,823.29	\$45,823.29	\$45,823.29	\$45,823.29	\$876.71
37500	VIÁTICOS EN EL PAÍS	\$196,000.00	\$150,050.00	\$346,050.00	\$297,285.95	\$297,285.95	\$297,285.95	\$297,285.95	\$48,764.05
37501	VIÁTICOS EN EL PAÍS	\$196,000.00	\$150,050.00	\$346,050.00	\$297,285.95	\$297,285.95	\$297,285.95	\$297,285.95	\$48,764.05
<b>38000</b>	<b>SERVICIOS OFICIALES</b>	<b>\$1.00</b>	<b>\$229,850.00</b>	<b>\$229,851.00</b>	<b>\$227,242.14</b>	<b>\$227,242.14</b>	<b>\$227,242.14</b>	<b>\$227,242.14</b>	<b>\$2,608.86</b>
38100	GASTOS DE CEREMONIAL	\$1.00	\$229,850.00	\$229,851.00	\$227,242.14	\$227,242.14	\$227,242.14	\$227,242.14	\$2,608.86
38101	GASTOS DE CEREMONIAL	\$1.00	\$229,850.00	\$229,851.00	\$227,242.14	\$227,242.14	\$227,242.14	\$227,242.14	\$2,608.86
<b>39000</b>	<b>OTROS SERVICIOS GENERALES</b>	<b>\$161,499.96</b>	<b>\$96,617.04</b>	<b>\$258,117.00</b>	<b>\$253,942.91</b>	<b>\$253,942.91</b>	<b>\$253,942.91</b>	<b>\$253,942.91</b>	<b>\$4,174.09</b>
39900	OTROS SERVICIOS GENERALES	\$161,499.96	\$96,617.04	\$258,117.00	\$253,942.91	\$253,942.91	\$253,942.91	\$253,942.91	\$4,174.09
39901	OTROS SERVICIOS GENERALES	\$161,499.96	\$96,617.04	\$258,117.00	\$253,942.91	\$253,942.91	\$253,942.91	\$253,942.91	\$4,174.09
<b>40000</b>	<b>TRANSFERENCIAS, ASIGNACIONES, SUBSIDIOS Y OT</b>	<b>\$1.00</b>	<b>\$657,550.00</b>	<b>\$657,551.00</b>	<b>\$631,206.80</b>	<b>\$631,206.80</b>	<b>\$631,206.80</b>	<b>\$631,206.80</b>	<b>\$26,344.20</b>
<b>44000</b>	<b>AYUDAS SOCIALES</b>	<b>\$1.00</b>	<b>\$657,550.00</b>	<b>\$657,551.00</b>	<b>\$631,206.80</b>	<b>\$631,206.80</b>	<b>\$631,206.80</b>	<b>\$631,206.80</b>	<b>\$26,344.20</b>
44100	Ayudas sociales a personas	\$0.00	\$57,550.00	\$57,550.00	\$56,206.80	\$56,206.80	\$56,206.80	\$56,206.80	\$1,343.20
44104	AYUDAS SOCIALES A PERSONAS	\$0.00	\$57,550.00	\$57,550.00	\$56,206.80	\$56,206.80	\$56,206.80	\$56,206.80	\$1,343.20
44200	Becas y otras ayudas para programas de capacitación	\$1.00	\$600,000.00	\$600,001.00	\$575,000.00	\$575,000.00	\$575,000.00	\$575,000.00	\$25,001.00
44205	PREMIOS	\$1.00	\$600,000.00	\$600,001.00	\$575,000.00	\$575,000.00	\$575,000.00	\$575,000.00	\$25,001.00
<b>50000</b>	<b>BIENES MUEBLES, INMUEBLES E INTANGIBLES</b>	<b>\$0.00</b>	<b>\$213,800.00</b>	<b>\$213,800.00</b>	<b>\$208,628.67</b>	<b>\$208,628.67</b>	<b>\$208,628.67</b>	<b>\$208,628.67</b>	<b>\$5,171.33</b>
<b>51000</b>	<b>MOBILIARIO Y EQUIPO DE ADMINISTRACION</b>	<b>\$0.00</b>	<b>\$213,800.00</b>	<b>\$213,800.00</b>	<b>\$208,628.67</b>	<b>\$208,628.67</b>	<b>\$208,628.67</b>	<b>\$208,628.67</b>	<b>\$5,171.33</b>
51100	Muebles de oficina y estantería	\$0.00	\$29,350.00	\$29,350.00	\$27,822.50	\$27,822.50	\$27,822.50	\$27,822.50	\$1,527.50
51101	MOBILIARIO Y EQUIPO MÉDICO QUIRÚRGICO	\$0.00	\$18,300.00	\$18,300.00	\$16,772.50	\$16,772.50	\$16,772.50	\$16,772.50	\$1,527.50
51107	MOBILIARIO Y EQUIPO	\$0.00	\$11,050.00	\$11,050.00	\$11,050.00	\$11,050.00	\$11,050.00	\$11,050.00	\$0.00
51500	Equipo de cómputo y de tecnologías de la información	\$0.00	\$184,450.00	\$184,450.00	\$180,806.17	\$180,806.17	\$180,806.17	\$180,806.17	\$3,643.83
51503	EQUIPO DE COMPUTACIÓN	\$0.00	\$184,450.00	\$184,450.00	\$180,806.17	\$180,806.17	\$180,806.17	\$180,806.17	\$3,643.83
<b>INGRESOS PROPIOS</b>		<b>\$3,625,000.00</b>	<b>\$4,991,486.79</b>	<b>\$8,616,486.79</b>	<b>\$7,821,350.22</b>	<b>\$7,821,350.22</b>	<b>\$7,821,350.22</b>	<b>\$7,821,350.22</b>	<b>\$795,136.57</b>
<b>1601 RECURSOS ESTATALES</b>									
<b>10000</b>	<b>SERVICIOS PERSONALES</b>	<b>\$6,280,530.83</b>	<b>\$2,078,073.60</b>	<b>\$8,358,604.43</b>	<b>\$8,175,829.86</b>	<b>\$8,175,829.86</b>	<b>\$8,175,829.86</b>	<b>\$8,175,829.86</b>	<b>\$182,774.57</b>
<b>11000</b>	<b>REMUNERACIONES AL PERSONAL DE CARACTER PERMANEN</b>	<b>\$3,737,183.87</b>	<b>\$1,668,219.74</b>	<b>\$5,405,403.61</b>	<b>\$5,443,128.17</b>	<b>\$5,443,128.17</b>	<b>\$5,443,128.17</b>	<b>\$5,443,128.17</b>	<b>-\$37,724.56</b>
11300	SUELDOS BASE AL PERSONAL PERMANENTE	\$3,737,183.87	\$1,668,219.74	\$5,405,403.61	\$5,443,128.17	\$5,443,128.17	\$5,443,128.17	\$5,443,128.17	-\$37,724.56
11301	SUELDOS AL PERSONAL DE BASE	\$3,737,183.87	\$1,668,219.74	\$5,405,403.61	\$5,443,128.17	\$5,443,128.17	\$5,443,128.17	\$5,443,128.17	-\$37,724.56



# FOMENTO Y DESARROLLO ARTESANAL DEL ESTADO DE CHIHUAHUA CHIHUAHUA

Estado Analítico del Ejercicio del Presupuesto por Fuente de Financiamiento Del 01/ene./2022 Al 31/dic./2022

Fecha y 07/feb./2023

Usr: supervisor

Rep: rptEstadoAnalíticoPresupuestoEgresos\_FF

hora de Impresión 05:36 p. m.

Ejercicio del Presupuesto		Egresos Aprobado Al 31/12/2022	Ampliaciones / (Reducciones)	Egresos Modificado	Egresos Comprometido	Egresos Devengado	Egresos Ejercido	Egresos Pagado	Subejercicio
12000	REMUNERACIONES AL PERSONAL DE CARACTER TRANSITOR	\$31,197.38	\$961.10	\$32,158.48	\$39,374.79	\$39,374.79	\$39,374.79	\$39,374.79	-\$7,216.31
12200	SUELDOS BASE AL PERSONAL EVENTUAL	\$31,197.38	\$961.10	\$32,158.48	\$39,374.79	\$39,374.79	\$39,374.79	\$39,374.79	-\$7,216.31
12208	ZONA DE VIDA CARA	\$31,197.38	\$961.10	\$32,158.48	\$39,374.79	\$39,374.79	\$39,374.79	\$39,374.79	-\$7,216.31
13000	REMUNERACIONES ADICIONALES Y ESPECIALES	\$1,466,147.53	\$254,041.93	\$1,720,189.46	\$1,750,928.74	\$1,750,928.74	\$1,750,928.74	\$1,750,928.74	-\$30,739.28
13200	PRIMAS DE VACACIONES, DOMINICAL Y GRATIFICACIÓN DE F	\$630,747.10	-\$156,085.63	\$474,661.47	\$427,328.96	\$427,328.96	\$427,328.96	\$427,328.96	\$47,332.51
13201	PRIMAS DE VACACIONES	\$211,835.91	\$6,446.65	\$218,282.56	\$279,522.63	\$279,522.63	\$279,522.63	\$279,522.63	-\$61,240.07
13203	GRATIFICACIÓN DE FIN DE AÑO	\$418,911.19	-\$162,532.28	\$256,378.91	\$147,806.33	\$147,806.33	\$147,806.33	\$147,806.33	\$108,572.58
13400	COMPENSACIONES	\$835,400.43	\$410,127.56	\$1,245,527.99	\$1,323,599.78	\$1,323,599.78	\$1,323,599.78	\$1,323,599.78	-\$78,071.79
13401	COMPENSACIONES ORDINARIAS	\$751,931.84	\$410,127.56	\$1,162,059.40	\$1,241,131.19	\$1,241,131.19	\$1,241,131.19	\$1,241,131.19	-\$79,071.79
13402	COMPENSACIONES EXTRAORDINARIAS	\$83,468.59	\$0.00	\$83,468.59	\$82,468.59	\$82,468.59	\$82,468.59	\$82,468.59	\$1,000.00
14000	SEGURIDAD SOCIAL	\$557,115.63	\$136,630.79	\$693,746.42	\$667,880.44	\$667,880.44	\$667,880.44	\$667,880.44	\$25,865.98
14100	APORTACIONES DE SEGURIDAD SOCIAL	\$155,158.13	\$32,749.19	\$187,907.32	\$173,952.39	\$173,952.39	\$173,952.39	\$173,952.39	\$13,954.93
14102	APORTACIONES AL IMSS	\$155,158.13	\$32,749.19	\$187,907.32	\$173,952.39	\$173,952.39	\$173,952.39	\$173,952.39	\$13,954.93
14200	APORTACIONES A FONDOS DE VIVIENDA	\$178,683.56	\$39,949.71	\$218,633.27	\$221,795.07	\$221,795.07	\$221,795.07	\$221,795.07	-\$3,161.80
14202	APORTACIONES AL INFONAVIT	\$178,683.56	\$39,949.71	\$218,633.27	\$221,795.07	\$221,795.07	\$221,795.07	\$221,795.07	-\$3,161.80
14300	APORTACIONES AL SISTEMA PARA EL RETIRO	\$223,273.94	\$63,931.89	\$287,205.83	\$272,132.98	\$272,132.98	\$272,132.98	\$272,132.98	\$15,072.85
14301	APORTACIONES AL SAR	\$223,273.94	\$63,931.89	\$287,205.83	\$272,132.98	\$272,132.98	\$272,132.98	\$272,132.98	\$15,072.85
15000	OTRAS PRESTACIONES SOCIALES Y ECONOMICAS	\$237,188.90	\$18,220.04	\$255,408.94	\$247,589.72	\$247,589.72	\$247,589.72	\$247,589.72	\$7,819.22
15400	PRESTACIONES CONTRACTUALES	\$237,188.90	\$18,220.04	\$255,408.94	\$247,589.72	\$247,589.72	\$247,589.72	\$247,589.72	\$7,819.22
15401	PRESTACIONES AL PERSONAL DE BASE	\$39,600.00	\$0.00	\$39,600.00	\$44,600.00	\$44,600.00	\$44,600.00	\$44,600.00	-\$5,000.00
15407	DESPENSA	\$197,588.90	\$18,220.04	\$215,808.94	\$202,989.72	\$202,989.72	\$202,989.72	\$202,989.72	\$12,819.22
16000	PREVISIONES	\$206,817.52	\$0.00	\$206,817.52	\$0.00	\$0.00	\$0.00	\$0.00	\$206,817.52
16100	PREVISIONES DE CARÁCTER LABORAL, ECONÓMICA Y DE SE	\$206,817.52	\$0.00	\$206,817.52	\$0.00	\$0.00	\$0.00	\$0.00	\$206,817.52
16101	PREVISIONES DE INCREMENTO AL PERSONAL DE BASE	\$206,817.52	\$0.00	\$206,817.52	\$0.00	\$0.00	\$0.00	\$0.00	\$206,817.52
17000	PAGO DE ESTIMULOS A SERVIDORES PUBLICOS	\$44,880.00	\$0.00	\$44,880.00	\$26,928.00	\$26,928.00	\$26,928.00	\$26,928.00	\$17,952.00
17100	ESTÍMULOS	\$44,880.00	\$0.00	\$44,880.00	\$26,928.00	\$26,928.00	\$26,928.00	\$26,928.00	\$17,952.00
17111	BONO DE PRODUCTIVIDAD	\$44,880.00	\$0.00	\$44,880.00	\$26,928.00	\$26,928.00	\$26,928.00	\$26,928.00	\$17,952.00
30000	SERVICIOS GENERALES	\$0.00	\$460,348.40	\$460,348.40	\$425,831.85	\$425,831.85	\$425,831.85	\$425,831.85	\$34,516.55
34000	SERVICIOS FINANCIEROS, BANCARIOS Y COMERCIALES	\$0.00	\$145,200.00	\$145,200.00	\$78,018.71	\$78,018.71	\$78,018.71	\$78,018.71	\$67,181.29
34400	SEGUROS DE RESPONSABILIDAD PATRIMONIAL Y FIANZAS	\$0.00	\$24,000.00	\$24,000.00	\$29,939.62	\$29,939.62	\$29,939.62	\$29,939.62	-\$5,939.62
34401	SEGURO DE RESPONSABILIDAD PATRIMONIAL DEL ESTADO	\$0.00	\$24,000.00	\$24,000.00	\$29,939.62	\$29,939.62	\$29,939.62	\$29,939.62	-\$5,939.62
34600	ALMACENAJE, ENVASE Y EMBALAJE	\$0.00	\$121,200.00	\$121,200.00	\$48,079.09	\$48,079.09	\$48,079.09	\$48,079.09	\$73,120.91



# FOMENTO Y DESARROLLO ARTESANAL DEL ESTADO DE CHIHUAHUA CHIHUAHUA

Estado Analítico del Ejercicio del Presupuesto por Fuente de Financiamiento Del 01/ene./2022 Al 31/dic./2022

Fecha y 07/feb./2023

Usr: supervisor

Rep: rptEstadoAnalíticoPresupuestoEgresos\_FF

hora de Impresión 05:36 p. m.

Ejercicio del Presupuesto		Egresos Aprobado Al 31/12/2022	Ampliaciones / (Reducciones)	Egresos Modificado	Egresos Comprometido	Egresos Devengado	Egresos Ejercido	Egresos Pagado	Subejercicio
34601	ALMACENAJE, EMBALAJE Y ENVASE	\$0.00	\$121,200.00	\$121,200.00	\$48,079.09	\$48,079.09	\$48,079.09	\$48,079.09	\$73,120.91
<b>36000</b>	<b>SERVICIOS DE COMUNICACION SOCIAL Y PUBLICIDAD</b>	<b>\$0.00</b>	<b>\$40,000.00</b>	<b>\$40,000.00</b>	<b>\$39,475.63</b>	<b>\$39,475.63</b>	<b>\$39,475.63</b>	<b>\$39,475.63</b>	<b>\$524.37</b>
36100	DIFUSIÓN POR RADIO, TELEVISIÓN Y OTROS MEDIOS DE MEI	\$0.00	\$40,000.00	\$40,000.00	\$39,475.63	\$39,475.63	\$39,475.63	\$39,475.63	\$524.37
36101	DIFUSIÓN POR RADIO, TELEVISIÓN Y OTROS MEDIOS DE MEI	\$0.00	\$40,000.00	\$40,000.00	\$39,475.63	\$39,475.63	\$39,475.63	\$39,475.63	\$524.37
<b>37000</b>	<b>SERVICIOS DE TRASLADO Y VIATICOS</b>	<b>\$0.00</b>	<b>\$275,148.40</b>	<b>\$275,148.40</b>	<b>\$308,337.51</b>	<b>\$308,337.51</b>	<b>\$308,337.51</b>	<b>\$308,337.51</b>	<b>-\$33,189.11</b>
37100	PASAJES AÉREOS	\$0.00	\$54,138.00	\$54,138.00	\$44,082.75	\$44,082.75	\$44,082.75	\$44,082.75	\$10,055.25
37101	PASAJES AÉREOS	\$0.00	\$54,138.00	\$54,138.00	\$44,082.75	\$44,082.75	\$44,082.75	\$44,082.75	\$10,055.25
37500	VIÁTICOS EN EL PAÍS	\$0.00	\$221,010.40	\$221,010.40	\$264,254.76	\$264,254.76	\$264,254.76	\$264,254.76	-\$43,244.36
37501	VIÁTICOS EN EL PAÍS	\$0.00	\$221,010.40	\$221,010.40	\$264,254.76	\$264,254.76	\$264,254.76	\$264,254.76	-\$43,244.36
<b>RECURSOS ESTATALES</b>		<b>\$6,280,530.83</b>	<b>\$2,538,422.00</b>	<b>\$8,818,952.83</b>	<b>\$8,601,661.71</b>	<b>\$8,601,661.71</b>	<b>\$8,601,661.71</b>	<b>\$8,601,661.71</b>	<b>\$217,291.12</b>
<b>Total Final</b>		<b>\$9,905,530.83</b>	<b>\$7,529,908.79</b>	<b>\$17,435,439.62</b>	<b>\$16,423,011.93</b>	<b>\$16,423,011.93</b>	<b>\$16,423,011.93</b>	<b>\$16,423,011.93</b>	<b>\$1,012,427.69</b>



# FOMENTO Y DESARROLLO ARTESANAL DEL ESTADO DE CHIHUAHUA CHIHUAHUA

Estado Analítico del Ejercicio del Presupuesto por Capítulo del Gasto Del 01/ene./2022 Al 31/dic./2022

Usr: supervisor  
Rep: rptEstadoAnalíticoPresupuestoEgresos

Fecha y hora de Impresión 07/feb./2023  
05:35 p. m.

Ejercicio del Presupuesto	Egresos Aprobado	Ampliaciones / (Reducciones)	Egresos Modificado	Egresos Comprometido	Egresos Devengado	Egresos Ejercido	Pagado	Subejercicio
<b>10000</b>	<b>SERVICIOS PERSONALES</b>	<b>\$6,280,530.83</b>	<b>\$3,147,003.39</b>	<b>\$9,427,534.22</b>	<b>\$8,820,339.45</b>	<b>\$8,820,339.45</b>	<b>\$8,820,339.45</b>	<b>\$607,194.77</b>
<b>11000</b>	<b>REMUNERACIONES AL PERSONAL DE CARACT</b>	<b>\$3,737,183.87</b>	<b>\$2,001,819.74</b>	<b>\$5,739,003.61</b>	<b>\$5,583,053.15</b>	<b>\$5,583,053.15</b>	<b>\$5,583,053.15</b>	<b>\$155,950.46</b>
11300	SUELDOS BASE AL PERSONAL PERMANENTE	\$3,737,183.87	\$2,001,819.74	\$5,739,003.61	\$5,583,053.15	\$5,583,053.15	\$5,583,053.15	\$155,950.46
11301	SUELDOS AL PERSONAL DE BASE	\$3,737,183.87	\$2,001,819.74	\$5,739,003.61	\$5,583,053.15	\$5,583,053.15	\$5,583,053.15	\$155,950.46
<b>12000</b>	<b>REMUNERACIONES AL PERSONAL DE CARACT</b>	<b>\$31,197.38</b>	<b>\$1,941.65</b>	<b>\$33,139.03</b>	<b>\$40,335.89</b>	<b>\$40,335.89</b>	<b>\$40,335.89</b>	<b>-\$7,196.86</b>
12200	SUELDOS BASE AL PERSONAL EVENTUAL	\$31,197.38	\$1,941.65	\$33,139.03	\$40,335.89	\$40,335.89	\$40,335.89	-\$7,196.86
12208	ZONA DE VIDA CARA	\$31,197.38	\$1,941.65	\$33,139.03	\$40,335.89	\$40,335.89	\$40,335.89	-\$7,196.86
<b>13000</b>	<b>REMUNERACIONES ADICIONALES Y ESPECIAL</b>	<b>\$1,466,147.53</b>	<b>\$666,849.52</b>	<b>\$2,132,997.05</b>	<b>\$1,985,125.33</b>	<b>\$1,985,125.33</b>	<b>\$1,985,125.33</b>	<b>\$147,871.72</b>
13200	PRIMAS DE VACACIONES, DOMINICAL Y GRAT	\$630,747.10	-\$136,720.43	\$494,026.67	\$431,626.76	\$431,626.76	\$431,626.76	\$62,399.91
13201	PRIMAS DE VACACIONES	\$211,835.91	\$10,811.85	\$222,647.76	\$283,820.43	\$283,820.43	\$283,820.43	-\$61,172.67
13203	GRATIFICACIÓN DE FIN DE AÑO	\$418,911.19	-\$147,532.28	\$271,378.91	\$147,806.33	\$147,806.33	\$147,806.33	\$123,572.58
13400	COMPENSACIONES	\$835,400.43	\$803,569.95	\$1,638,970.38	\$1,553,498.57	\$1,553,498.57	\$1,553,498.57	\$85,471.81
13401	COMPENSACIONES ORDINARIAS	\$751,931.84	\$803,569.95	\$1,555,501.79	\$1,471,029.98	\$1,471,029.98	\$1,471,029.98	\$84,471.81
13402	COMPENSACIONES EXTRAORDINARIAS	\$83,468.59	\$0.00	\$83,468.59	\$82,468.59	\$82,468.59	\$82,468.59	\$1,000.00
<b>14000</b>	<b>SEGURIDAD SOCIAL</b>	<b>\$557,115.63</b>	<b>\$410,641.49</b>	<b>\$967,757.12</b>	<b>\$899,285.46</b>	<b>\$899,285.46</b>	<b>\$899,285.46</b>	<b>\$68,471.66</b>
14100	APORTACIONES DE SEGURIDAD SOCIAL	\$155,158.13	\$139,445.41	\$294,603.54	\$257,143.02	\$257,143.02	\$257,143.02	\$37,460.52
14102	APORTACIONES AL IMSS	\$155,158.13	\$139,445.41	\$294,603.54	\$257,143.02	\$257,143.02	\$257,143.02	\$37,460.52
14200	APORTACIONES A FONDOS DE VIVIENDA	\$178,683.56	\$106,754.94	\$285,438.50	\$270,969.78	\$270,969.78	\$270,969.78	\$14,468.72
14202	APORTACIONES AL INFONAVIT	\$178,683.56	\$106,754.94	\$285,438.50	\$270,969.78	\$270,969.78	\$270,969.78	\$14,468.72
14300	APORTACIONES AL SISTEMA PARA EL RETIRO	\$223,273.94	\$164,441.14	\$387,715.08	\$371,172.66	\$371,172.66	\$371,172.66	\$16,542.42
14301	APORTACIONES AL SAR	\$223,273.94	\$164,441.14	\$387,715.08	\$371,172.66	\$371,172.66	\$371,172.66	\$16,542.42
<b>15000</b>	<b>OTRAS PRESTACIONES SOCIALES Y ECONOMI</b>	<b>\$237,188.90</b>	<b>\$65,750.99</b>	<b>\$302,939.89</b>	<b>\$285,611.62</b>	<b>\$285,611.62</b>	<b>\$285,611.62</b>	<b>\$17,328.27</b>
15400	PRESTACIONES CONTRACTUALES	\$237,188.90	\$65,750.99	\$302,939.89	\$285,611.62	\$285,611.62	\$285,611.62	\$17,328.27
15401	PRESTACIONES AL PERSONAL DE BASE	\$39,600.00	\$41,960.00	\$81,560.00	\$81,560.00	\$81,560.00	\$81,560.00	\$0.00
15407	DESPENSA	\$197,588.90	\$23,790.99	\$221,379.89	\$204,051.62	\$204,051.62	\$204,051.62	\$17,328.27
<b>16000</b>	<b>PREVISIONES</b>	<b>\$206,817.52</b>	<b>\$0.00</b>	<b>\$206,817.52</b>	<b>\$0.00</b>	<b>\$0.00</b>	<b>\$0.00</b>	<b>\$206,817.52</b>
16100	PREVISIONES DE CARÁCTER LABORAL, ECON	\$206,817.52	\$0.00	\$206,817.52	\$0.00	\$0.00	\$0.00	\$206,817.52
16101	PREVISIONES DE INCREMENTO AL PERSONAL	\$206,817.52	\$0.00	\$206,817.52	\$0.00	\$0.00	\$0.00	\$206,817.52
<b>17000</b>	<b>PAGO DE ESTIMULOS A SERVIDORES PUBLICC</b>	<b>\$44,880.00</b>	<b>\$0.00</b>	<b>\$44,880.00</b>	<b>\$26,928.00</b>	<b>\$26,928.00</b>	<b>\$26,928.00</b>	<b>\$17,952.00</b>
17100	ESTÍMULOS	\$44,880.00	\$0.00	\$44,880.00	\$26,928.00	\$26,928.00	\$26,928.00	\$17,952.00
17111	BONO DE PRODUCTIVIDAD	\$44,880.00	\$0.00	\$44,880.00	\$26,928.00	\$26,928.00	\$26,928.00	\$17,952.00
<b>20000</b>	<b>MATERIALES Y SUMINISTROS</b>	<b>\$2,285,098.20</b>	<b>\$2,234,710.92</b>	<b>\$4,519,809.12</b>	<b>\$4,343,709.67</b>	<b>\$4,343,709.67</b>	<b>\$4,343,709.67</b>	<b>\$176,099.45</b>
<b>21000</b>	<b>MATERIALES DE ADMINISTRACION, EMISION D</b>	<b>\$120,950.04</b>	<b>\$55,920.00</b>	<b>\$176,870.04</b>	<b>\$169,051.18</b>	<b>\$169,051.18</b>	<b>\$169,051.18</b>	<b>\$7,818.86</b>
21100	MATERIALES, ÚTILES Y EQUIPOS MENORES D	\$72,600.00	\$77,930.00	\$150,530.00	\$147,733.00	\$147,733.00	\$147,733.00	\$2,797.00



# FOMENTO Y DESARROLLO ARTESANAL DEL ESTADO DE CHIHUAHUA CHIHUAHUA

Estado Analítico del Ejercicio del Presupuesto por Capítulo del Gasto Del 01/ene./2022 Al 31/dic./2022

Usr: supervisor  
Rep: rptEstadoAnalíticoPresupuestoEgresos

Fecha y hora de Impresión 07/feb./2023  
05:35 p. m.

Ejercicio del Presupuesto		Egresos Aprobado	Ampliaciones / (Reducciones)	Egresos Modificado	Egresos Comprometido	Egresos Devengado	Egresos Ejercido	Pagado	Subejercicio
21101	MATERIALES, ÚTILES Y EQUIPOS MENORES D	\$72,600.00	\$77,930.00	\$150,530.00	\$147,733.00	\$147,733.00	\$147,733.00	\$147,733.00	\$2,797.00
21600	MATERIAL DE LIMPIEZA	\$48,350.04	-\$22,010.00	\$26,340.04	\$21,318.18	\$21,318.18	\$21,318.18	\$21,318.18	\$5,021.86
21601	MATERIALES Y ARTÍCULOS DE LIMPIEZA	\$48,350.04	-\$22,010.00	\$26,340.04	\$21,318.18	\$21,318.18	\$21,318.18	\$21,318.18	\$5,021.86
<b>22000</b>	<b>ALIMENTOS Y UTENSILIOS</b>	<b>\$15,000.00</b>	<b>\$17,000.00</b>	<b>\$32,000.00</b>	<b>\$26,737.86</b>	<b>\$26,737.86</b>	<b>\$26,737.86</b>	<b>\$26,737.86</b>	<b>\$5,262.14</b>
22100	PRODUCTOS ALIMENTICIOS PARA PERSONAS	\$15,000.00	\$17,000.00	\$32,000.00	\$26,737.86	\$26,737.86	\$26,737.86	\$26,737.86	\$5,262.14
22101	PRODUCTOS ALIMENTICIOS PARA PERSONAS	\$15,000.00	\$17,000.00	\$32,000.00	\$26,737.86	\$26,737.86	\$26,737.86	\$26,737.86	\$5,262.14
<b>23000</b>	<b>MATERIAS PRIMAS Y MATERIALES DE PRODUC</b>	<b>\$1,852,848.00</b>	<b>\$2,078,754.92</b>	<b>\$3,931,602.92</b>	<b>\$3,813,370.74</b>	<b>\$3,813,370.74</b>	<b>\$3,813,370.74</b>	<b>\$3,813,370.74</b>	<b>\$118,232.18</b>
23800	MERCANCÍAS ADQUIRIDAS PARA SU COMERC	\$1,852,848.00	\$2,078,754.92	\$3,931,602.92	\$3,813,370.74	\$3,813,370.74	\$3,813,370.74	\$3,813,370.74	\$118,232.18
23801	MATERIA PRIMA	\$1,852,848.00	\$2,078,754.92	\$3,931,602.92	\$3,813,370.74	\$3,813,370.74	\$3,813,370.74	\$3,813,370.74	\$118,232.18
<b>25000</b>	<b>PRODUCTOS QUIMICOS, FARMACEUTICOS Y DI</b>	<b>\$6,000.00</b>	<b>-\$1,850.00</b>	<b>\$4,150.00</b>	<b>\$942.26</b>	<b>\$942.26</b>	<b>\$942.26</b>	<b>\$942.26</b>	<b>\$3,207.74</b>
25300	MEDICINAS Y PRODUCTOS FARMACÉUTICOS	\$6,000.00	-\$1,850.00	\$4,150.00	\$942.26	\$942.26	\$942.26	\$942.26	\$3,207.74
25303	MEDICINAS Y PRODUCTOS FARMACÉUTICOS I	\$6,000.00	-\$1,850.00	\$4,150.00	\$942.26	\$942.26	\$942.26	\$942.26	\$3,207.74
<b>26000</b>	<b>COMBUSTIBLES, LUBRICANTES Y ADITIVOS</b>	<b>\$129,600.00</b>	<b>\$75,200.00</b>	<b>\$204,800.00</b>	<b>\$171,344.51</b>	<b>\$171,344.51</b>	<b>\$171,344.51</b>	<b>\$171,344.51</b>	<b>\$33,455.49</b>
26100	COMBUSTIBLES, LUBRICANTES Y ADITIVOS	\$129,600.00	\$75,200.00	\$204,800.00	\$171,344.51	\$171,344.51	\$171,344.51	\$171,344.51	\$33,455.49
26101	COMBUSTIBLES, LUBRICANTES Y ADITIVOS	\$129,600.00	\$74,900.00	\$204,500.00	\$171,344.51	\$171,344.51	\$171,344.51	\$171,344.51	\$33,155.49
26102	LUBRICANTES Y ADITIVOS	\$0.00	\$300.00	\$300.00	\$0.00	\$0.00	\$0.00	\$0.00	\$300.00
<b>29000</b>	<b>HERRAMIENTAS, REFACCIONES Y ACCESORIO</b>	<b>\$160,700.16</b>	<b>\$9,686.00</b>	<b>\$170,386.16</b>	<b>\$162,263.12</b>	<b>\$162,263.12</b>	<b>\$162,263.12</b>	<b>\$162,263.12</b>	<b>\$8,123.04</b>
29100	HERRAMIENTAS MENORES	\$3,000.00	-\$3,000.00	\$0.00	\$0.00	\$0.00	\$0.00	\$0.00	\$0.00
29101	ACCESORIOS Y MATERIALES MENORES	\$3,000.00	-\$3,000.00	\$0.00	\$0.00	\$0.00	\$0.00	\$0.00	\$0.00
29200	REFACCIONES Y ACCESORIOS MENORES DE	\$18,500.04	\$8,600.00	\$27,100.04	\$26,024.44	\$26,024.44	\$26,024.44	\$26,024.44	\$1,075.60
29201	ARTÍCULOS MENORES PARA SERVICIOS GENI	\$18,500.04	\$8,600.00	\$27,100.04	\$26,024.44	\$26,024.44	\$26,024.44	\$26,024.44	\$1,075.60
29400	REFACCIONES Y ACCESORIOS MENORES DE	\$31,700.04	-\$3,800.00	\$27,900.04	\$25,914.99	\$25,914.99	\$25,914.99	\$25,914.99	\$1,985.05
29401	ARTÍCULOS ELECTRÓNICOS MENORES EQ. CC	\$31,700.04	-\$3,800.00	\$27,900.04	\$25,914.99	\$25,914.99	\$25,914.99	\$25,914.99	\$1,985.05
29600	REFACCIONES Y ACCESORIOS MENORES DE	\$107,500.08	\$7,886.00	\$115,386.08	\$110,323.69	\$110,323.69	\$110,323.69	\$110,323.69	\$5,062.39
29601	ACCESORIOS Y MATERIALES ELÉCTRICOS ME	\$107,500.08	\$7,886.00	\$115,386.08	\$110,323.69	\$110,323.69	\$110,323.69	\$110,323.69	\$5,062.39
<b>30000</b>	<b>SERVICIOS GENERALES</b>	<b>\$1,339,900.80</b>	<b>\$1,276,844.48</b>	<b>\$2,616,745.28</b>	<b>\$2,419,127.34</b>	<b>\$2,419,127.34</b>	<b>\$2,419,127.34</b>	<b>\$2,419,127.34</b>	<b>\$197,617.94</b>
<b>31000</b>	<b>SERVICIOS BASICOS</b>	<b>\$144,403.38</b>	<b>\$30,016.86</b>	<b>\$174,420.24</b>	<b>\$166,486.00</b>	<b>\$166,486.00</b>	<b>\$166,486.00</b>	<b>\$166,486.00</b>	<b>\$7,934.24</b>
31100	ENERGÍA ELÉCTRICA	\$37,699.98	\$6,920.02	\$44,620.00	\$43,048.98	\$43,048.98	\$43,048.98	\$43,048.98	\$1,571.02
31101	ENERGÍA ELÉCTRICA	\$37,699.98	\$6,920.02	\$44,620.00	\$43,048.98	\$43,048.98	\$43,048.98	\$43,048.98	\$1,571.02
31200	GAS	\$40,503.24	-\$11,253.00	\$29,250.24	\$27,606.32	\$27,606.32	\$27,606.32	\$27,606.32	\$1,643.92
31201	GAS	\$40,503.24	-\$11,253.00	\$29,250.24	\$27,606.32	\$27,606.32	\$27,606.32	\$27,606.32	\$1,643.92
31300	AGUA	\$11,199.96	-\$2,100.00	\$9,099.96	\$9,090.07	\$9,090.07	\$9,090.07	\$9,090.07	\$9.89
31301	AGUA	\$11,199.96	-\$2,100.00	\$9,099.96	\$9,090.07	\$9,090.07	\$9,090.07	\$9,090.07	\$9.89
31400	TELEFONÍA TRADICIONAL	\$4,100.04	-\$1,060.00	\$3,040.04	\$2,709.72	\$2,709.72	\$2,709.72	\$2,709.72	\$330.32



# FOMENTO Y DESARROLLO ARTESANAL DEL ESTADO DE CHIHUAHUA CHIHUAHUA

Estado Analítico del Ejercicio del Presupuesto por Capítulo del Gasto Del 01/ene./2022 Al 31/dic./2022

Usu: supervisor

Rep: rptEstadoAnalíticoPresupuestoEgresos

Fecha y 07/feb./2023

hora de Impresión 05:35 p. m.

Ejercicio del Presupuesto		Egresos Aprobado	Ampliaciones / (Reducciones)	Egresos Modificado	Egresos Comprometido	Egresos Devengado	Egresos Ejercido	Pagado	Subejercicio
31401	TELEFONÍA TRADICIONAL	\$4,100.04	-\$1,060.00	\$3,040.04	\$2,709.72	\$2,709.72	\$2,709.72	\$2,709.72	\$330.32
31800	SERVICIOS POSTALES Y TELEGRÁFICOS	\$50,900.16	\$37,509.84	\$88,410.00	\$84,030.91	\$84,030.91	\$84,030.91	\$84,030.91	\$4,379.09
31801	SERVICIO POSTAL	\$50,900.16	\$37,509.84	\$88,410.00	\$84,030.91	\$84,030.91	\$84,030.91	\$84,030.91	\$4,379.09
<b>32000</b>	<b>SERVICIOS DE ARRENDAMIENTO</b>	<b>\$205,700.04</b>	<b>-\$161,090.00</b>	<b>\$44,610.04</b>	<b>\$42,374.58</b>	<b>\$42,374.58</b>	<b>\$42,374.58</b>	<b>\$42,374.58</b>	<b>\$2,235.46</b>
32200	ARRENDAMIENTO DE EDIFICIOS	\$190,700.04	-\$166,090.00	\$24,610.04	\$24,610.00	\$24,610.00	\$24,610.00	\$24,610.00	\$0.04
32201	ARRENDAMIENTO DE EDIFICIOS	\$190,700.04	-\$166,090.00	\$24,610.04	\$24,610.00	\$24,610.00	\$24,610.00	\$24,610.00	\$0.04
32300	ARRENDAMIENTO DE MOBILIARIO Y EQUIPO D	\$15,000.00	\$5,000.00	\$20,000.00	\$17,764.58	\$17,764.58	\$17,764.58	\$17,764.58	\$2,235.42
32301	ARRENDAMIENTO DE EQUIPO Y BIENES INFOF	\$15,000.00	\$5,000.00	\$20,000.00	\$17,764.58	\$17,764.58	\$17,764.58	\$17,764.58	\$2,235.42
<b>33000</b>	<b>SERVICIOS PROFESIONALES, CIENTIFICOS, TE</b>	<b>\$66,400.12</b>	<b>\$3,838.92</b>	<b>\$70,239.04</b>	<b>\$68,797.46</b>	<b>\$68,797.46</b>	<b>\$68,797.46</b>	<b>\$68,797.46</b>	<b>\$1,441.58</b>
33100	SERVICIOS LEGALES, DE CONTABILIDAD, AUD	\$22,000.00	\$12,587.00	\$34,587.00	\$34,587.00	\$34,587.00	\$34,587.00	\$34,587.00	\$0.00
33101	SERVICIOS LEGALES, DE CONTABILIDAD, AUD	\$22,000.00	\$12,587.00	\$34,587.00	\$34,587.00	\$34,587.00	\$34,587.00	\$34,587.00	\$0.00
33400	SERVICIOS DE CAPACITACIÓN	\$37,000.08	-\$10,348.08	\$26,652.00	\$25,811.46	\$25,811.46	\$25,811.46	\$25,811.46	\$840.54
33401	SERVICIOS DE CAPACITACIÓN	\$37,000.08	-\$10,348.08	\$26,652.00	\$25,811.46	\$25,811.46	\$25,811.46	\$25,811.46	\$840.54
33800	SERVICIOS DE VIGILANCIA	\$7,400.04	\$1,600.00	\$9,000.04	\$8,399.00	\$8,399.00	\$8,399.00	\$8,399.00	\$601.04
33801	SERVICIOS DE VIGILANCIA	\$7,400.04	\$1,600.00	\$9,000.04	\$8,399.00	\$8,399.00	\$8,399.00	\$8,399.00	\$601.04
<b>34000</b>	<b>SERVICIOS FINANCIEROS, BANCARIOS Y COMI</b>	<b>\$259,696.20</b>	<b>\$570,113.00</b>	<b>\$829,809.20</b>	<b>\$677,951.10</b>	<b>\$677,951.10</b>	<b>\$677,951.10</b>	<b>\$677,951.10</b>	<b>\$151,858.10</b>
34100	SERVICIOS FINANCIEROS Y BANCARIOS	\$117,250.08	\$69,000.00	\$186,250.08	\$184,845.22	\$184,845.22	\$184,845.22	\$184,845.22	\$1,404.86
34101	COMISIONES BANCARIAS	\$117,250.08	\$69,000.00	\$186,250.08	\$184,845.22	\$184,845.22	\$184,845.22	\$184,845.22	\$1,404.86
34400	SEGUROS DE RESPONSABILIDAD PATRIMONI/	\$43,000.02	\$38,653.00	\$81,653.02	\$73,336.21	\$73,336.21	\$73,336.21	\$73,336.21	\$8,316.81
34401	SEGURO DE RESPONSABILIDAD PATRIMONIAL	\$43,000.02	\$38,653.00	\$81,653.02	\$73,336.21	\$73,336.21	\$73,336.21	\$73,336.21	\$8,316.81
34600	ALMACENAJE, ENVASE Y EMBALAJE	\$99,399.96	\$142,560.00	\$241,959.96	\$168,341.25	\$168,341.25	\$168,341.25	\$168,341.25	\$73,618.71
34601	ALMACENAJE, EMBALAJE Y ENVASE	\$99,399.96	\$142,560.00	\$241,959.96	\$168,341.25	\$168,341.25	\$168,341.25	\$168,341.25	\$73,618.71
34800	COMISIONES POR VENTAS	\$46.14	\$319,900.00	\$319,946.14	\$251,428.42	\$251,428.42	\$251,428.42	\$251,428.42	\$68,517.72
34801	COMISIONES POR VENTAS	\$46.14	\$319,900.00	\$319,946.14	\$251,428.42	\$251,428.42	\$251,428.42	\$251,428.42	\$68,517.72
<b>35000</b>	<b>SERVICIOS DE INSTALACION, REPARACION, M.</b>	<b>\$231,400.08</b>	<b>-\$3,473.00</b>	<b>\$227,927.08</b>	<b>\$220,249.73</b>	<b>\$220,249.73</b>	<b>\$220,249.73</b>	<b>\$220,249.73</b>	<b>\$7,677.35</b>
35100	CONSERVACIÓN Y MANTENIMIENTO MENOR D	\$214,500.00	-\$3,873.00	\$210,627.00	\$204,080.73	\$204,080.73	\$204,080.73	\$204,080.73	\$6,546.27
35101	MANTENIMIENTO Y CONSERVACIÓN DE INMUE	\$214,500.00	-\$3,873.00	\$210,627.00	\$204,080.73	\$204,080.73	\$204,080.73	\$204,080.73	\$6,546.27
35900	SERVICIOS DE JARDINERÍA Y FUMIGACIÓN	\$16,900.08	\$400.00	\$17,300.08	\$16,169.00	\$16,169.00	\$16,169.00	\$16,169.00	\$1,131.08
35901	SERVICIOS DE JARDINERÍA Y FUMIGACIÓN	\$16,900.08	\$400.00	\$17,300.08	\$16,169.00	\$16,169.00	\$16,169.00	\$16,169.00	\$1,131.08
<b>36000</b>	<b>SERVICIOS DE COMUNICACION SOCIAL Y PUBI</b>	<b>\$59,800.02</b>	<b>\$54,073.26</b>	<b>\$113,873.28</b>	<b>\$110,636.67</b>	<b>\$110,636.67</b>	<b>\$110,636.67</b>	<b>\$110,636.67</b>	<b>\$3,236.61</b>
36100	DIFUSIÓN POR RADIO, TELEVISIÓN Y OTROS M	\$49,999.98	\$52,283.30	\$102,283.28	\$100,252.67	\$100,252.67	\$100,252.67	\$100,252.67	\$2,030.61
36101	DIFUSIÓN POR RADIO, TELEVISIÓN Y OTROS M	\$49,999.98	\$52,283.30	\$102,283.28	\$100,252.67	\$100,252.67	\$100,252.67	\$100,252.67	\$2,030.61
36900	OTROS SERVICIOS DE INFORMACIÓN	\$9,800.04	\$1,789.96	\$11,590.00	\$10,384.00	\$10,384.00	\$10,384.00	\$10,384.00	\$1,206.00
36901	OTROS SERVICIOS DE INFORMACIÓN	\$9,800.04	\$1,789.96	\$11,590.00	\$10,384.00	\$10,384.00	\$10,384.00	\$10,384.00	\$1,206.00



# FOMENTO Y DESARROLLO ARTESANAL DEL ESTADO DE CHIHUAHUA CHIHUAHUA

Estado Analítico del Ejercicio del Presupuesto por Capítulo del Gasto Del 01/ene./2022 Al 31/dic./2022

Usu: supervisor  
Rep: rptEstadoAnalíticoPresupuestoEgresos

Fecha y 07/feb./2023  
hora de Impresión 05:35 p. m.

Ejercicio del Presupuesto		Egresos Aprobado	Ampliaciones / (Reducciones)	Egresos Modificado	Egresos Comprometido	Egresos Devengado	Egresos Ejercido	Pagado	Subejercicio
<b>37000</b>	<b>SERVICIOS DE TRASLADO Y VIATICOS</b>	<b>\$211,000.00</b>	<b>\$456,898.40</b>	<b>\$667,898.40</b>	<b>\$651,446.75</b>	<b>\$651,446.75</b>	<b>\$651,446.75</b>	<b>\$651,446.75</b>	<b>\$16,451.65</b>
37100	PASAJES AÉREOS	\$15,000.00	\$85,838.00	\$100,838.00	\$89,906.04	\$89,906.04	\$89,906.04	\$89,906.04	\$10,931.96
37101	PASAJES AÉREOS	\$15,000.00	\$85,838.00	\$100,838.00	\$89,906.04	\$89,906.04	\$89,906.04	\$89,906.04	\$10,931.96
37500	VIÁTICOS EN EL PAÍS	\$196,000.00	\$371,060.40	\$567,060.40	\$561,540.71	\$561,540.71	\$561,540.71	\$561,540.71	\$5,519.69
37501	VIÁTICOS EN EL PAÍS	\$196,000.00	\$371,060.40	\$567,060.40	\$561,540.71	\$561,540.71	\$561,540.71	\$561,540.71	\$5,519.69
<b>38000</b>	<b>SERVICIOS OFICIALES</b>	<b>\$1.00</b>	<b>\$229,850.00</b>	<b>\$229,851.00</b>	<b>\$227,242.14</b>	<b>\$227,242.14</b>	<b>\$227,242.14</b>	<b>\$227,242.14</b>	<b>\$2,608.86</b>
38100	GASTOS DE CEREMONIAL	\$1.00	\$229,850.00	\$229,851.00	\$227,242.14	\$227,242.14	\$227,242.14	\$227,242.14	\$2,608.86
38101	GASTOS DE CEREMONIAL	\$1.00	\$229,850.00	\$229,851.00	\$227,242.14	\$227,242.14	\$227,242.14	\$227,242.14	\$2,608.86
<b>39000</b>	<b>OTROS SERVICIOS GENERALES</b>	<b>\$161,499.96</b>	<b>\$96,617.04</b>	<b>\$258,117.00</b>	<b>\$253,942.91</b>	<b>\$253,942.91</b>	<b>\$253,942.91</b>	<b>\$253,942.91</b>	<b>\$4,174.09</b>
39900	OTROS SERVICIOS GENERALES	\$161,499.96	\$96,617.04	\$258,117.00	\$253,942.91	\$253,942.91	\$253,942.91	\$253,942.91	\$4,174.09
39901	OTROS SERVICIOS GENERALES	\$161,499.96	\$96,617.04	\$258,117.00	\$253,942.91	\$253,942.91	\$253,942.91	\$253,942.91	\$4,174.09
<b>40000</b>	<b>TRANSFERENCIAS, ASIGNACIONES, SUB</b>	<b>\$1.00</b>	<b>\$657,550.00</b>	<b>\$657,551.00</b>	<b>\$631,206.80</b>	<b>\$631,206.80</b>	<b>\$631,206.80</b>	<b>\$631,206.80</b>	<b>\$26,344.20</b>
<b>44000</b>	<b>AYUDAS SOCIALES</b>	<b>\$1.00</b>	<b>\$657,550.00</b>	<b>\$657,551.00</b>	<b>\$631,206.80</b>	<b>\$631,206.80</b>	<b>\$631,206.80</b>	<b>\$631,206.80</b>	<b>\$26,344.20</b>
44100	Ayudas sociales a personas	\$0.00	\$57,550.00	\$57,550.00	\$56,206.80	\$56,206.80	\$56,206.80	\$56,206.80	\$1,343.20
44104	AYUDAS SOCIALES A PERSONAS	\$0.00	\$57,550.00	\$57,550.00	\$56,206.80	\$56,206.80	\$56,206.80	\$56,206.80	\$1,343.20
44200	Becas y otras ayudas para programas de capacita	\$1.00	\$600,000.00	\$600,001.00	\$575,000.00	\$575,000.00	\$575,000.00	\$575,000.00	\$25,001.00
44205	PREMIOS	\$1.00	\$600,000.00	\$600,001.00	\$575,000.00	\$575,000.00	\$575,000.00	\$575,000.00	\$25,001.00
<b>50000</b>	<b>BIENES MUEBLES, INMUEBLES E INTANG</b>	<b>\$0.00</b>	<b>\$213,800.00</b>	<b>\$213,800.00</b>	<b>\$208,628.67</b>	<b>\$208,628.67</b>	<b>\$208,628.67</b>	<b>\$208,628.67</b>	<b>\$5,171.33</b>
<b>51000</b>	<b>MOBILIARIO Y EQUIPO DE ADMINISTRACION</b>	<b>\$0.00</b>	<b>\$213,800.00</b>	<b>\$213,800.00</b>	<b>\$208,628.67</b>	<b>\$208,628.67</b>	<b>\$208,628.67</b>	<b>\$208,628.67</b>	<b>\$5,171.33</b>
51100	Muebles de oficina y estantería	\$0.00	\$29,350.00	\$29,350.00	\$27,822.50	\$27,822.50	\$27,822.50	\$27,822.50	\$1,527.50
51101	MOBILIARIO Y EQUIPO MÉDICO QUIRÚRGICO	\$0.00	\$18,300.00	\$18,300.00	\$16,772.50	\$16,772.50	\$16,772.50	\$16,772.50	\$1,527.50
51107	MOBILIARIO Y EQUIPO	\$0.00	\$11,050.00	\$11,050.00	\$11,050.00	\$11,050.00	\$11,050.00	\$11,050.00	\$0.00
51500	Equipo de cómputo y de tecnologías de la informa	\$0.00	\$184,450.00	\$184,450.00	\$180,806.17	\$180,806.17	\$180,806.17	\$180,806.17	\$3,643.83
51503	EQUIPO DE COMPUTACIÓN	\$0.00	\$184,450.00	\$184,450.00	\$180,806.17	\$180,806.17	\$180,806.17	\$180,806.17	\$3,643.83
<b>Total</b>		<b>\$9,905,530.83</b>	<b>\$7,529,908.79</b>	<b>\$17,435,439.62</b>	<b>\$16,423,011.93</b>	<b>\$16,423,011.93</b>	<b>\$16,423,011.93</b>	<b>\$16,423,011.93</b>	<b>\$1,012,427.69</b>





# FOMENTO Y DESARROLLO ARTESANAL DEL ESTADO DE CHIHUAHUA CHIHUAHUA

**Estado Analítico de Ingresos**  
**Del 01/ene./2022 Al 31/dic./2022**

Usr: supervisor  
Rep: rptEstadoPresupuestoIngresosRB\_CP\_2019

Fecha y hora de Impresión | 09/feb./2023  
01:28 p. m.

Rubro de Ingresos	Ingreso					Diferencia (6=5-1)
	Estimado	Ampliaciones y Reducciones	Modificado	Devengado	Recaudado	
	(1)	(2)	(3=1+2)	(4)	(5)	
IMPUESTOS	\$0.00	\$0.00	\$0.00	\$0.00	\$0.00	0.00
CUOTAS Y APORTACIONES DE SEGURIDAD SOCIAL	\$0.00	\$0.00	\$0.00	\$0.00	\$0.00	0.00
CONTRIBUCIONES DE MEJORAS	\$0.00	\$0.00	\$0.00	\$0.00	\$0.00	0.00
DERECHOS	\$0.00	\$0.00	\$0.00	\$0.00	\$0.00	0.00
PRODUCTOS	\$0.00	\$0.00	\$0.00	\$0.00	\$0.00	0.00
APROVECHAMIENTOS	\$0.00	\$0.00	\$0.00	\$0.00	\$0.00	0.00
INGRESOS POR VENTA DE BIENES, PRESTACION DE SERVICIOS Y OTROS	\$5,828,987.04	\$0.00	\$5,828,987.04	\$9,695,990.20	\$9,695,990.20	3,867,003.16
PARTICIPACIONES, APORTACIONES, CONVENIOS, INCENTIVOS DERIVADOS	\$0.00	\$0.00	\$0.00	\$0.00	\$0.00	0.00
TRANSFERENCIAS, ASIGNACIONES, SUBSIDIOS Y SUBVENCIONES, Y OTROS	\$6,855,530.96	\$0.00	\$6,855,530.96	\$9,409,809.93	\$9,409,809.93	2,554,278.97
INGRESOS DERIVADOS DE FINANCIAMIENTOS	\$0.00	\$0.00	\$0.00	\$0.00	\$0.00	0.00
<b>Total</b>	<b>\$12,684,518.00</b>	<b>\$0.00</b>	<b>\$12,684,518.00</b>	<b>\$19,105,800.13</b>	<b>\$19,105,800.13</b>	<b>6,421,282.13</b>
<b>Ingresos Excedentes</b>						<b>6,421,282.13</b>

Estado Analítico de Ingresos por Fuente de Financiamiento	Ingreso					Diferencia (6=5-1)
	Estimado	Ampliaciones / Reducciones	Modificado	Devengado	Recaudado	
	(1)	(2)	(3=1+2)	(4)	(5)	
<b>Ingresos del Poder Ejecutivo Federal o Estatal y de los Municipios</b>						
IMPUESTOS	\$0.00	\$0.00	\$0.00	\$0.00	\$0.00	0.00
CUOTAS Y APORTACIONES DE SEGURIDAD SOCIAL	\$0.00	\$0.00	\$0.00	\$0.00	\$0.00	0.00
CONTRIBUCIONES DE MEJORAS	\$0.00	\$0.00	\$0.00	\$0.00	\$0.00	0.00
DERECHOS	\$0.00	\$0.00	\$0.00	\$0.00	\$0.00	0.00
PRODUCTOS	\$0.00	\$0.00	\$0.00	\$0.00	\$0.00	0.00
APROVECHAMIENTOS	\$0.00	\$0.00	\$0.00	\$0.00	\$0.00	0.00
PARTICIPACIONES, APORTACIONES, CONVENIOS, INCENTIVOS DERIVADOS	\$0.00	\$0.00	\$0.00	\$0.00	\$0.00	0.00
TRANSFERENCIAS, ASIGNACIONES, SUBSIDIOS Y SUBVENCIONES, Y OTROS	\$0.00	\$0.00	\$0.00	\$0.00	\$0.00	0.00
<b>Ingresos de los Entes Públicos de los Poderes Legislativo y Judicial, de los Órganos Autónomos y del Sector Paraestatal o Paramunicipal, así como de las Empresas Productivas del Estado</b>						
CUOTAS Y APORTACIONES DE SEGURIDAD SOCIAL	\$0.00	\$0.00	\$0.00	\$0.00	\$0.00	0.00
PRODUCTOS	\$0.00	\$0.00	\$0.00	\$0.00	\$0.00	0.00
INGRESOS POR VENTA DE BIENES, PRESTACION DE SERVICIOS Y OTROS	\$5,828,987.04	\$0.00	\$5,828,987.04	\$9,695,990.20	\$9,695,990.20	3,867,003.16
TRANSFERENCIAS, ASIGNACIONES, SUBSIDIOS Y SUBVENCIONES, Y OTROS	\$6,855,530.96	\$0.00	\$6,855,530.96	\$9,409,809.93	\$9,409,809.93	2,554,278.97
<b>Ingresos Derivados de Financiamiento</b>						
INGRESOS DERIVADOS DE FINANCIAMIENTOS	\$0.00	\$0.00	\$0.00	\$0.00	\$0.00	0.00
<b>Total</b>	<b>\$12,684,518.00</b>	<b>\$0.00</b>	<b>\$12,684,518.00</b>	<b>\$19,105,800.13</b>	<b>\$19,105,800.13</b>	<b>6,421,282.13</b>
<b>Ingresos Excedentes</b>						<b>6,421,282.13</b>



FOMENTO Y DESARROLLO ARTESANAL DEL ESTADO DE CHIHUAHUA  
CHIHUAHUA

Estado Analítico de Ingresos  
Del 01/ene./2022 Al 31/dic./2022

Usr: supervisor  
Rep: rptEstadoPresupuestoIngresosRB\_CP\_2019

Fecha y hora de Impresión 09/feb./2023  
03:19 p. m.

Rubro de Ingresos	Ingreso					Diferencia (6=5-1)
	Estimado (1)	Ampliaciones y Reducciones (2)	Modificado (3=1+2)	Devengado (4)	Recaudado (5)	
IMPUESTOS	\$0.00	\$0.00	\$0.00	\$0.00	\$0.00	0.00
CUOTAS Y APORTACIONES DE SEGURIDAD SOCIAL	\$0.00	\$0.00	\$0.00	\$0.00	\$0.00	0.00
CONTRIBUCIONES DE MEJORAS	\$0.00	\$0.00	\$0.00	\$0.00	\$0.00	0.00
DERECHOS	\$0.00	\$0.00	\$0.00	\$0.00	\$0.00	0.00
PRODUCTOS	\$0.00	\$0.00	\$0.00	\$0.00	\$0.00	0.00
APROVECHAMIENTOS	\$0.00	\$0.00	\$0.00	\$0.00	\$0.00	0.00
INGRESOS POR VENTA DE BIENES, PRESTACION DE SERVICIOS Y OTRAS PARTICIPACIONES, APORTACIONES, CONVENIOS, INCENTIVOS DERIVADOS DE TRANSFERENCIAS, ASIGNACIONES, SUBSIDIOS Y SUBVENCIONES, Y PRODUCTOS DERIVADOS DE FINANCIAMIENTOS	\$5,828,987.04	\$0.00	\$5,828,987.04	\$9,695,990.20	\$9,695,990.20	3,867,003.16
Total	\$6,855,530.96	\$0.00	\$6,855,530.96	\$9,409,809.93	\$9,409,809.93	2,554,278.97
Ingresos Excedentes	\$12,684,518.00	\$0.00	\$12,684,518.00	\$19,105,800.13	\$19,105,800.13	6,421,282.13

Estado Analítico de Ingresos por Fuente de Financiamiento	Ingreso					Diferencia (6=5-1)
	Estimado (1)	Ampliaciones / Reducciones (2)	Modificado (3=1+2)	Devengado (4)	Recaudado (5)	
Ingresos del Poder Ejecutivo Federal o Estatal y de los Municipios	\$0.00	\$0.00	\$0.00	\$0.00	\$0.00	0.00
IMPUESTOS	\$0.00	\$0.00	\$0.00	\$0.00	\$0.00	0.00
CUOTAS Y APORTACIONES DE SEGURIDAD SOCIAL	\$0.00	\$0.00	\$0.00	\$0.00	\$0.00	0.00
CONTRIBUCIONES DE MEJORAS	\$0.00	\$0.00	\$0.00	\$0.00	\$0.00	0.00
DERECHOS	\$0.00	\$0.00	\$0.00	\$0.00	\$0.00	0.00
PRODUCTOS	\$0.00	\$0.00	\$0.00	\$0.00	\$0.00	0.00
APROVECHAMIENTOS	\$0.00	\$0.00	\$0.00	\$0.00	\$0.00	0.00
PARTICIPACIONES, APORTACIONES, CONVENIOS, INCENTIVOS DE TRANSFERENCIAS, ASIGNACIONES, SUBSIDIOS Y SUBVENCIONES	\$0.00	\$0.00	\$0.00	\$0.00	\$0.00	0.00
Ingresos de los Entes Públicos de los Poderes Legislativo y Judicial, de los Organos Autónomos y del Sector Paraestatal o Paramunicipal, así como de las Empresas Productivas del Estado	\$0.00	\$0.00	\$0.00	\$0.00	\$0.00	0.00
CUOTAS Y APORTACIONES DE SEGURIDAD SOCIAL	\$0.00	\$0.00	\$0.00	\$0.00	\$0.00	0.00
PRODUCTOS	\$0.00	\$0.00	\$0.00	\$0.00	\$0.00	0.00
INGRESOS POR VENTA DE BIENES, PRESTACION DE SERVICIOS	\$5,828,987.04	\$0.00	\$5,828,987.04	\$9,695,990.20	\$9,695,990.20	3,867,003.16
TRANSFERENCIAS, ASIGNACIONES, SUBSIDIOS Y SUBVENCION	\$6,855,530.96	\$0.00	\$6,855,530.96	\$9,409,809.93	\$9,409,809.93	2,554,278.97
Ingresos Derivados de Financiamiento	\$0.00	\$0.00	\$0.00	\$0.00	\$0.00	0.00
INGRESOS DERIVADOS DE FINANCIAMIENTOS	\$0.00	\$0.00	\$0.00	\$0.00	\$0.00	0.00
Total	\$12,684,518.00	\$0.00	\$12,684,518.00	\$19,105,800.13	\$19,105,800.13	6,421,282.13
Ingresos Excedentes	\$12,684,518.00	\$0.00	\$12,684,518.00	\$19,105,800.13	\$19,105,800.13	6,421,282.13



FOMENTO Y DESARROLLO ARTESANAL DEL ESTADO DE CHIHUAHUA  
CHIHUAHUA

Estado Analítico de Ingresos  
Del 01/ene./2022 Al 31/dic./2022

Usu: supervisor  
Rep: rptEstadoPresupuestoIngresosRB\_CP\_2019

Fecha y hora de Impresión | 09/feb./2023 | 08:19 p. m.

Lic. Diana Ivone Anchondo Terrazas  
Administradora

Joni J. Barajas González  
Directora



FOMENTO Y DESARROLLO ARTESANAL DEL ESTADO DE CHIHUAHUA  
CHIHUAHUA

Usr. supervisor  
Rep: rptEstadoPresupuestoEgresos\_CL2

Estado Analítico del Ejercicio del Presupuesto de Egresos  
Clasificación Económica (por Tipo de Gasto)

Fecha y hora de Impresión  
09/feb./2023  
03:25 p. m.

Concepto	Egresos					Subejercicio
	Aprobado 1	Ampliaciones / (Reducciones) 2	Modificado 3=(1+2)	Devengado 4	Pagado 5	
Gasto Corriente	\$9,905,530.83	\$7,316,108.79	\$17,221,639.62	\$16,214,383.26	\$16,214,383.26	6 = ( 3 - 4 ) \$1,007,256.36
Gasto de Capital	\$0.00	\$213,800.00	\$213,800.00	\$208,628.67	\$208,628.67	\$5,171.33
Amortización de la deuda y disminución de pasivos	\$0.00	\$0.00	\$0.00	\$0.00	\$0.00	\$0.00
Pensiones y Jubilaciones	\$0.00	\$0.00	\$0.00	\$0.00	\$0.00	\$0.00
Participaciones	\$0.00	\$0.00	\$0.00	\$0.00	\$0.00	\$0.00
<b>Total del Gasto</b>	<b>\$9,905,530.83</b>	<b>\$7,529,908.79</b>	<b>\$17,435,439.62</b>	<b>\$16,423,011.93</b>	<b>\$16,423,011.93</b>	<b>\$1,012,427.69</b>

Joni J. Barajas González  
Directora

Lic. Diana Ivone Anchondo Terrazas  
Administradora



**Sector Paraestatal del Gobierno (Federal/Estatal/Municipal) de FOMENTO Y DESARROLLO ARTESANAL**  
**CHIHUAHUA**


**Estado Analítico del Ejercicio del Presupuesto de Egresos**

Usu: supervisor  
 Rep: rptEstadoPresupuestoEgresos-UA3-GB\_SC

Clasificación Administrativa  
 | Del 01/ene./2022 Al 31/dic./2022

Fecha y hora de Impresión  
 09/feb./2023 09:37 p. m.

Concepto	Egresos					Subejercicio
	Aprobado 1	Ampliaciones / (Reducciones) 2	Modificado 3=(1+2)	Devengado 4	Pagado 5	
:NTIDADES PARAESTATALES Y FIDEICOMISOS NO :MPRESARIALES Y NO FINANCIEROS	\$0.00	\$0.00	\$0.00	\$0.00	\$0.00	\$0.00
USTITUCIONES PÚBLICAS DE LA SEGURIDAD SOCIAL	\$0.00	\$0.00	\$0.00	\$0.00	\$0.00	\$0.00
:NTIDADES PARAESTATALES EMPRESARIALES NO :NANCIERAS CON PARTICIPACIÓN ESTATAL MAYORITARIA	\$9,905,530.83	\$7,529,908.79	\$17,435,439.62	\$16,423,011.93	\$16,423,011.93	\$1,012,427.69
:IDEICOMISOS EMPRESARIALES NO FINANCIEROS CON :ARTICIPACIÓN ESTATAL MAYORITARIA	\$0.00	\$0.00	\$0.00	\$0.00	\$0.00	\$0.00
:NTIDADES PARAESTATALES EMPRESARIALES :NANCIERAS MONETARIAS CON PARTICIPACIÓN ESTATAL :MAYORITARIA	\$0.00	\$0.00	\$0.00	\$0.00	\$0.00	\$0.00
:NTIDADES PARAESTATALES EMPRESARIALES :NANCIERAS NO MONETARIAS CON PARTICIPACIÓN :STATAL MAYORITARIA	\$0.00	\$0.00	\$0.00	\$0.00	\$0.00	\$0.00
:IDEICOMISOS FINANCIEROS PÚBLICOS CON :ARTICIPACIÓN ESTATAL MAYORITARIA	\$0.00	\$0.00	\$0.00	\$0.00	\$0.00	\$0.00
<b>TOTAL DEL GASTO</b>	<b>\$9,905,530.83</b>	<b>\$7,529,908.79</b>	<b>\$17,435,439.62</b>	<b>\$16,423,011.93</b>	<b>\$16,423,011.93</b>	<b>\$1,012,427.69</b>

  
 Joni J. Barajas González  
 Directora

  
 Lic. Diana Ivone Anchondo Terrazas  
 Administradora



FOMENTO Y DESARROLLO ARTESANAL DEL ESTADO DE CHIHUAHUA  
 CHIHUAHUA

Usr: supervisor  
 Rep: rptEstadoPresupuestoEgresos\_CL2

Estado Analítico del Ejercicio del Presupuesto de Egresos  
 Clasificación Económica (por Tipo de Gasto)  
 | Del 01/ene./2022 Al 31/dic./2022

Fecha y hora de Impresión | 09/feb./2023 03:38 p. m.

Concepto	Egresos					Subejercicio
	Aprobado 1	Ampliaciones / (Reducciones) 2	Modificado 3=(1+2)	Devengado 4	Pagado 5	
Gasto Corriente	\$9,905,530.83	\$7,316,108.79	\$17,221,639.62	\$16,214,383.26	\$16,214,383.26	6 = ( 3 - 4 ) \$1,007,256.36
Gasto de Capital	\$0.00	\$213,800.00	\$213,800.00	\$208,628.67	\$208,628.67	\$5,171.33
Amortización de la deuda y disminución de pasivos	\$0.00	\$0.00	\$0.00	\$0.00	\$0.00	\$0.00
Pensiones y Jubilaciones	\$0.00	\$0.00	\$0.00	\$0.00	\$0.00	\$0.00
Participaciones	\$0.00	\$0.00	\$0.00	\$0.00	\$0.00	\$0.00
<b>Total del Gasto</b>	<b>\$9,905,530.83</b>	<b>\$7,529,908.79</b>	<b>\$17,435,439.62</b>	<b>\$16,423,011.93</b>	<b>\$16,423,011.93</b>	<b>\$1,012,427.69</b>

Joni J. Barajas González

Directora

Lic. Diana Ivone Aréchondo Terrazas

Administradora



# FOMENTO Y DESARROLLO ARTESANAL DEL ESTADO DE CHIHUAHUA

## Estado Analítico del Ejercicio del Presupuesto de Egresos Clasificación por Objeto del Gasto (Capítulo y Concepto)

Ustr. supervisor  
Rep. rptEstadoPresupuestoEgresos\_CP\_CTO

Fecha y hora de Impresión | 09/feb./2023  
03:38 p. m.

Concepto	Egresos					Subejercicio
	Aprobado 1	Ampliaciones / (Reducciones) 2	Modificado 3=(1+2)	Devengado 4	Pagado 5	
<b>SERVICIOS PERSONALES</b>						<b>6 = (3 - 4)</b>
REMUNERACIONES AL PERSONAL DE CARACTER PERMANENTE	\$6,280,530.03	\$3,147,003.39	\$9,427,534.22	\$8,820,339.45	\$8,820,339.45	\$607,194.77
REMUNERACIONES AL PERSONAL DE CARACTER TRANSITORIO	\$3,737,183.87	\$2,001,819.74	\$5,739,003.61	\$5,583,053.15	\$5,583,053.15	\$155,950.46
REMUNERACIONES ADICIONALES Y ESPECIALES	\$31,197.38	\$1,941.65	\$33,139.03	\$40,335.89	\$40,335.89	-\$7,196.86
SEGURIDAD SOCIAL	\$1,469,147.53	\$666,849.52	\$2,132,997.05	\$1,985,125.33	\$1,985,125.33	\$147,871.72
OTRAS PRESTACIONES SOCIALES Y ECONOMICAS	\$557,115.63	\$410,641.49	\$967,757.12	\$899,285.46	\$899,285.46	\$68,471.66
PREVISIONES	\$237,188.90	\$65,750.99	\$302,939.89	\$285,611.62	\$285,611.62	\$17,328.27
PAGO DE ESTIMULOS A SERVIDORES PUBLICOS	\$206,817.52	\$0.00	\$206,817.52	\$0.00	\$0.00	\$206,817.52
<b>MATERIALES Y SUMINISTROS</b>	\$44,880.00	\$0.00	\$44,880.00	\$26,928.00	\$26,928.00	\$17,952.00
MATERIALES DE ADMINISTRACION, EMISION DE DOCUMENTOS Y ARTICULOS OFICIALES	\$2,285,098.20	\$2,234,710.92	\$4,519,809.12	\$4,343,709.67	\$4,343,709.67	\$176,099.45
ALIMENTOS Y UTENSILIOS	\$120,950.04	\$55,920.00	\$176,870.04	\$169,051.18	\$169,051.18	\$7,818.86
MATERIAS PRIMAS Y MATERIALES DE PRODUCCION Y COMERCIALIZACION	\$15,000.00	\$17,000.00	\$32,000.00	\$26,737.86	\$26,737.86	\$5,262.14
MATERIALES Y ARTICULOS DE CONSTRUCCION Y DE REPARACION	\$1,852,848.00	\$2,078,754.92	\$3,931,602.92	\$3,813,370.74	\$3,813,370.74	\$118,232.18
PRODUCTOS QUIMICOS, FARMACEUTICOS Y DE LABORATORIO	\$0.00	\$0.00	\$0.00	\$0.00	\$0.00	\$0.00
COMBUSTIBLES, LUBRICANTES Y ADITIVOS	\$6,000.00	-\$1,850.00	\$4,150.00	\$942.26	\$942.26	\$3,207.74
VESTUARIO, BLANCOS, PRENDAS DE PROTECCION Y ARTICULOS DEPORTIVOS	\$129,600.00	\$75,200.00	\$204,800.00	\$171,344.51	\$171,344.51	\$33,455.49
MATERIALES Y SUMINISTROS PARA SEGURIDAD	\$0.00	\$0.00	\$0.00	\$0.00	\$0.00	\$0.00
HERRAMIENTAS, REFACCIONES Y ACCESORIOS MENORES	\$160,700.16	\$9,686.00	\$170,386.16	\$162,263.12	\$162,263.12	\$8,123.04
<b>SERVICIOS GENERALES</b>						
SERVICIOS BASICOS	\$1,339,900.80	\$1,276,844.48	\$2,616,745.28	\$2,419,127.34	\$2,419,127.34	\$197,617.94
SERVICIOS DE ARRENDAMIENTO	\$144,403.38	\$30,016.86	\$174,420.24	\$166,486.00	\$166,486.00	\$7,934.24
SERVICIOS PROFESIONALES, CIENTIFICOS, TECNICOS Y OTROS SERVICIOS	\$205,700.04	-\$161,090.00	\$44,610.04	\$42,374.58	\$42,374.58	\$2,235.46
SERVICIOS FINANCIEROS, BANCARIOS Y COMERCIALES	\$66,400.12	\$3,838.92	\$70,239.04	\$68,797.46	\$68,797.46	\$1,441.58
SERVICIOS DE INSTALACION, REPARACION, MANTENIMIENTO Y CONSERVACION	\$259,696.20	\$570,113.00	\$829,809.20	\$677,951.10	\$677,951.10	\$151,858.10
SERVICIOS DE COMUNICACION SOCIAL Y PUBLICIDAD	\$231,400.08	-\$3,473.00	\$227,927.08	\$220,249.73	\$220,249.73	\$7,677.35
SERVICIOS DE TRASLADO Y VIATICOS	\$59,800.02	\$54,073.26	\$113,873.28	\$110,636.67	\$110,636.67	\$3,236.61
SERVICIOS OFICIALES	\$211,000.00	\$456,898.40	\$667,898.40	\$651,446.75	\$651,446.75	\$16,451.65
OTROS SERVICIOS GENERALES	\$1.00	\$229,850.00	\$229,851.00	\$227,242.14	\$227,242.14	\$2,608.86
TRANSFERENCIAS, ASIGNACIONES, SUBSIDIOS Y OTRAS AYUDAS	\$161,499.96	\$96,617.04	\$258,117.00	\$253,942.91	\$253,942.91	\$4,174.09
	\$1.00	\$657,550.00	\$657,551.00	\$631,206.80	\$631,206.80	\$26,344.20



# FOMENTO Y DESARROLLO ARTESANAL DEL ESTADO DE CHIHUAHUA

Usr: supervisor  
Rep: rptEstadoPresupuestoEgresos\_CP\_CTO

## Estado Analítico del Ejercicio del Presupuesto de Egresos Clasificación por Objeto del Gasto (Capítulo y Concepto)

Fecha y hora de Impresión | 09/feb./2023  
03:38 p. m.

Concepto	Egresos					Subejercicio
	Aprobado 1	Ampliaciones / (Reducciones) 2	Modificado 3=(1+2)	Devengado 4	Pagado 5	
TRANSFERENCIAS INTERNAS Y ASIGNACIONES AL SECTOR PUBLICO	\$0.00	\$0.00	\$0.00	\$0.00	\$0.00	\$0.00
TRANSFERENCIAS AL RESTO DEL SECTOR PUBLICO	\$0.00	\$0.00	\$0.00	\$0.00	\$0.00	\$0.00
SUBSIDIOS Y SUBVENCIONES	\$0.00	\$0.00	\$0.00	\$0.00	\$0.00	\$0.00
AYUDAS SOCIALES	\$1.00	\$657,550.00	\$657,551.00	\$631,206.80	\$631,206.80	\$0.00
PENSIONES Y JUBILACIONES	\$0.00	\$0.00	\$0.00	\$0.00	\$0.00	\$26,344.20
TRANSFERENCIAS A FIDEICOMISOS, MANDATOS Y OTROS ANALOGOS	\$0.00	\$0.00	\$0.00	\$0.00	\$0.00	\$0.00
TRANSFERENCIAS A LA SEGURIDAD SOCIAL DONATIVOS	\$0.00	\$0.00	\$0.00	\$0.00	\$0.00	\$0.00
TRANSFERENCIAS AL EXTERIOR	\$0.00	\$0.00	\$0.00	\$0.00	\$0.00	\$0.00
TRANSFERENCIAS AL EXTERIOR	\$0.00	\$0.00	\$0.00	\$0.00	\$0.00	\$0.00
<b>BIENES MUEBLES, INMUEBLES E INTANGIBLES</b>	\$0.00	\$213,800.00	\$213,800.00	\$208,628.67	\$208,628.67	\$5,171.33
MOBILIARIO Y EQUIPO DE ADMINISTRACION	\$0.00	\$213,800.00	\$213,800.00	\$208,628.67	\$208,628.67	\$5,171.33
MOBILIARIO Y EQUIPO EDUCACIONAL Y RECREATIVO	\$0.00	\$0.00	\$0.00	\$0.00	\$0.00	\$0.00
EQUIPO E INSTRUMENTAL MEDICO Y DE LABORATORIO	\$0.00	\$0.00	\$0.00	\$0.00	\$0.00	\$0.00
VEHICULOS Y EQUIPO DE TRANSPORTE	\$0.00	\$0.00	\$0.00	\$0.00	\$0.00	\$0.00
EQUIPO DE DEFENSA Y SEGURIDAD	\$0.00	\$0.00	\$0.00	\$0.00	\$0.00	\$0.00
MAQUINARIA, OTROS EQUIPOS Y HERRAMIENTAS	\$0.00	\$0.00	\$0.00	\$0.00	\$0.00	\$0.00
ACTIVOS BIOLOGICOS	\$0.00	\$0.00	\$0.00	\$0.00	\$0.00	\$0.00
BIENES INMUEBLES	\$0.00	\$0.00	\$0.00	\$0.00	\$0.00	\$0.00
ACTIVOS INTANGIBLES	\$0.00	\$0.00	\$0.00	\$0.00	\$0.00	\$0.00
<b>INVERSION PUBLICA</b>	\$0.00	\$0.00	\$0.00	\$0.00	\$0.00	\$0.00
OBRA PUBLICA EN BIENES DE DOMINIO PUBLICO	\$0.00	\$0.00	\$0.00	\$0.00	\$0.00	\$0.00
OBRA PUBLICA EN BIENES PROPIOS	\$0.00	\$0.00	\$0.00	\$0.00	\$0.00	\$0.00
PROYECTOS PRODUCTIVOS Y ACCIONES DE FOMENTO	\$0.00	\$0.00	\$0.00	\$0.00	\$0.00	\$0.00
<b>INVERSIONES FINANCIERAS Y OTRAS PROVISIONES</b>	\$0.00	\$0.00	\$0.00	\$0.00	\$0.00	\$0.00
INVERSIONES PARA EL FOMENTO DE ACTIVIDADES PRODUCTIVAS	\$0.00	\$0.00	\$0.00	\$0.00	\$0.00	\$0.00
ACCIONES Y PARTICIPACIONES DE CAPITAL	\$0.00	\$0.00	\$0.00	\$0.00	\$0.00	\$0.00
COMPRA DE TITULOS Y VALORES	\$0.00	\$0.00	\$0.00	\$0.00	\$0.00	\$0.00
CONCESION DE PRESTAMOS	\$0.00	\$0.00	\$0.00	\$0.00	\$0.00	\$0.00
INVERSIONES EN FIDEICOMISOS, MANDATOS Y OTROS ANALOGOS	\$0.00	\$0.00	\$0.00	\$0.00	\$0.00	\$0.00
OTRAS INVERSIONES FINANCIERAS	\$0.00	\$0.00	\$0.00	\$0.00	\$0.00	\$0.00
PROVISIONES PARA CONTINGENCIAS Y OTRAS EROGACIONES ESPECIALES	\$0.00	\$0.00	\$0.00	\$0.00	\$0.00	\$0.00
<b>PARTICIPACIONES Y APORTACIONES</b>	\$0.00	\$0.00	\$0.00	\$0.00	\$0.00	\$0.00
PARTICIPACIONES	\$0.00	\$0.00	\$0.00	\$0.00	\$0.00	\$0.00
APORTACIONES	\$0.00	\$0.00	\$0.00	\$0.00	\$0.00	\$0.00
<b>TOTAL</b>						<b>6 = ( 3 - 4 )</b>





FOMENTO Y DESARROLLO ARTESANAL DEL ESTADO DE CHIHUAHUA  
CHIHUAHUA

Usr: supervisor  
Rep: rptEstadoPresupuestoEgresos\_CP\_CTO

Estado Analítico del Ejercicio del Presupuesto de Egresos  
Clasificación por Objeto del Gasto (Capítulo y Concepto)

Fecha y hora de Impresión | 09/feb./2023  
03:38 p. m.

Concepto	Egresos					Subejercicio
	Aprobado 1	Ampliaciones / (Reducciones) 2	Modificado 3=(1+2)	Devengado 4	Pagado 5	
CONVENIOS	\$0.00	\$0.00	\$0.00	\$0.00	\$0.00	6 = ( 3 - 4 )
DEUDA PUBLICA	\$0.00	\$0.00	\$0.00	\$0.00	\$0.00	
AMORTIZACION DE LA DEUDA PUBLICA	\$0.00	\$0.00	\$0.00	\$0.00	\$0.00	
INTERESES DE LA DEUDA PUBLICA	\$0.00	\$0.00	\$0.00	\$0.00	\$0.00	
COMISIONES DE LA DEUDA PUBLICA	\$0.00	\$0.00	\$0.00	\$0.00	\$0.00	
GASTOS DE LA DEUDA PUBLICA	\$0.00	\$0.00	\$0.00	\$0.00	\$0.00	
COSTO POR COBERTURAS	\$0.00	\$0.00	\$0.00	\$0.00	\$0.00	
APOYOS FINANCIEROS	\$0.00	\$0.00	\$0.00	\$0.00	\$0.00	
ADEUDOS DE EJERCICIOS FISCALES ANTERIORES (ADEFAS)	\$0.00	\$0.00	\$0.00	\$0.00	\$0.00	
<b>Total del Gasto</b>	<b>\$9,905,530.83</b>	<b>\$7,529,908.79</b>	<b>\$17,435,439.62</b>	<b>\$16,423,011.93</b>	<b>\$16,423,011.93</b>	

Joni J. Barajas González  
Directora

Lic. Diana Ivone Anchoondo Terrazas  
Administradora





FOMENTO Y DESARROLLO ARTESANAL DEL ESTADO DE CHIHUAHUA  
CHIHUAHUA

Usr: supervisor  
Rep: rptEstadoPresupuestoEgresos\_FN3

Estado Analítico del Ejercicio del Presupuesto de Egresos  
Clasificación Funcional (Finalidad y Función)

Fecha y hora de Impresión 09/feb./2023 03:39 p. m.

Concepto	Egresos				Subejercicio
	Aprobado	Ampliaciones / (Reducciones)	Modificado	Devengado	
1	\$9,905,530.83	2	3=(1+2)	4	5
		\$7,529,908.79	\$17,435,439.62	\$16,423,011.93	\$16,423,011.93
<b>Total del Gasto</b>					6 = ( 3 - 4 )
					\$1,012,427.69

*[Handwritten signature]*

Joni J. Barajas González

Directora

Lic. Diana Ivone Anchoño Terrazas

Administradora



# FOMENTO Y DESARROLLO ARTESANAL DEL ESTADO DE CHIHUAHUA

## Endeudamiento Neto


Del 01/dic./2022 Al 31/dic./2022

Usu: supervisor


Rep: rptEndeudamientoNeto

Fecha y hora de Impresión | 09/feb./2023  
03:41 p. m.

Identificación de Crédito o Instrumento	Contratación/Colocación	Amortización	Endeudamiento Neto
	A	B	C=A-B
<b>Créditos Bancarios</b>			
Total Créditos Bancarios	\$0.00	\$0.00	\$0.00
<b>Otros Instrumentos de Deuda</b>			
Total Otros Instrumentos de Deuda	\$0.00	\$0.00	\$0.00
<b>Total</b>	<b>\$0.00</b>	<b>\$0.00</b>	<b>\$0.00</b>

  
Joni J. Barajas González

Directora

  
Lic. Diana Ivone Anchondo Terrazas

Administradora



# FOMENTO Y DESARROLLO ARTESANAL DEL ESTADO DE CHIHUAHUA

## Intereses de la Deuda

Del 01/dic./2022 Al 31/dic./2022

Usr: supervisor

Rep: rptInteresesdeLaDeuda

Fecha y hora de Impresión | 09/feb./2023 03:42 p. m.

Identificación de Crédito o Instrumento	Devengado	Pagado
<b>Créditos Bancarios</b>		
Total de Intereses de Créditos Bancarios	\$0.00	\$0.00
<b>Otros Instrumentos de Deuda</b>		
Total de Intereses de Otros Instrumentos de Deuda	\$0.00	\$0.00
<b>Total</b>	<b>\$0.00</b>	<b>\$0.00</b>

  
Joni J. Barajas González

Directora

  
Lic. Diana Ivone Anchrdo Terrazas

Administradora



# FOMENTO Y DESARROLLO ARTESANAL DEL ESTADO DE CHIHUAHUA

## Flujo de fondos


Del 01/ene/2022 Al 31/dic./2022  
(Cifras en Pesos)

Usu: supervisor  
Rep: rptFlujoDeFondos

Fecha y hora de Impresión | 09/feb./2023  
03:42 p. m.

Concepto	Estimado / Aprobado	Devengado	Recaudado / Pagado
<b>Rubros de Ingresos</b>			
IMPUESTOS	\$12,684,518.00	\$19,105,800.13	\$19,105,800.13
CUOTAS Y APORTACIONES DE SEGURIDAD SOCIAL	\$0.00	\$0.00	\$0.00
CONTRIBUCIONES DE MEJORAS	\$0.00	\$0.00	\$0.00
DERECHOS	\$0.00	\$0.00	\$0.00
PRODUCTOS	\$0.00	\$0.00	\$0.00
APROVECHAMIENTOS	\$0.00	\$0.00	\$0.00
INGRESOS POR VENTA DE BIENES, PRESTACI?N DE SERVICIOS Y OTROS INGRESOS	\$5,828,987.04	\$9,695,990.20	\$9,695,990.20
PARTICIPACIONES, APORTACIONES, CONVENIOS, INCENTIVOS DERIVADOS DE LA COLABORACI?N FISCAL Y FONDOS DISTINTOS DE APORTACIONES	\$0.00	\$0.00	\$0.00
TRANSFERENCIAS, ASIGNACIONES, SUBSIDIOS Y SUBVENCIONES, Y PENSIONES Y JUBILACIONES	\$6,855,530.96	\$9,409,809.93	\$9,409,809.93
INGRESOS DERIVADOS DE FINANCIAMIENTOS	\$0.00	\$0.00	\$0.00
<b>Capítulos de Gasto</b>			
SERVICIOS PERSONALES	\$9,905,530.83	\$16,423,011.93	\$16,423,011.93
MATERIALES Y SUMINISTROS	\$6,280,530.83	\$8,820,339.45	\$8,820,339.45
SERVICIOS GENERALES	\$2,285,098.20	\$4,343,709.67	\$4,343,709.67
TRANSFERENCIAS, ASIGNACIONES, SUBSIDIOS Y OTRAS AYUDAS	\$1,339,900.80	\$2,419,127.34	\$2,419,127.34
BIENES MUEBLES, INMUEBLES E INTANGIBLES	\$1.00	\$631,206.80	\$631,206.80
INVERSION PUBLICA	\$0.00	\$208,628.67	\$208,628.67
INVERSIONES FINANCIERAS Y OTRAS PROVISIONES	\$0.00	\$0.00	\$0.00
PARTICIPACIONES Y APORTACIONES	\$0.00	\$0.00	\$0.00
DEUDA PUBLICA	\$0.00	\$0.00	\$0.00
<b>Total de las operaciones</b>	<b>\$2,778,987.17</b>	<b>\$2,682,788.20</b>	<b>\$2,682,788.20</b>

  
\_\_\_\_\_  
Joni J. Barajas González  
Directora

  
\_\_\_\_\_  
Lic. Diana Ivone Anchondo Terrazas  
Administradora



# FOMENTO Y DESARROLLO ARTESANAL DEL ESTADO DE CHIHUAHUA

## Gasto por Categoría Programática Del 01/ene./2022 Al 31/dic./2022

Usr: supervisor  
Rep: rptEstadoPresupuestoEgresos\_PC

Fecha y hora de Impresión  
09/feb./2023  
03:10 p. m.

Concepto	Egresos					
	Aprobado 1	Ampliaciones / (Reducciones) 2	Modificado 3=(1+2)	Devengado 4	Pagado 5	Subejercicio 6 = (3 - 4)
<b>Programas</b>						
<b>Subsidios: Sector Social y Privado o Entidades Federativas y Municipios</b>						
Otros Subsidios	\$0.00	\$0.00	\$0.00	\$0.00	\$0.00	\$0.00
<b>Desempeño de las Funciones</b>						
Prestación de Servicios Públicos	\$0.00	\$0.00	\$0.00	\$0.00	\$0.00	\$0.00
Provisión de Bienes Públicos	\$9,905,530.83	\$7,529,908.79	\$17,435,439.62	\$16,423,011.93	\$16,423,011.93	\$1,012,427.69
Planeación, seguimiento y evaluación de políticas públicas	\$0.00	\$0.00	\$0.00	\$0.00	\$0.00	\$0.00
Promoción y fomento	\$0.00	\$0.00	\$0.00	\$0.00	\$0.00	\$0.00
Regulación y supervisión	\$0.00	\$0.00	\$0.00	\$0.00	\$0.00	\$0.00
Funciones de las Fuerzas Armadas (Únicamente Gobierno F Específicos)	\$0.00	\$0.00	\$0.00	\$0.00	\$0.00	\$0.00
Proyectos de Inversión	\$0.00	\$0.00	\$0.00	\$0.00	\$0.00	\$0.00
<b>Administrativos y de Apoyo</b>						
Apoyo al proceso presupuestario y para mejorar la eficiencia	\$0.00	\$0.00	\$0.00	\$0.00	\$0.00	\$0.00
Apoyo a la función pública y al mejoramiento de la gestión	\$0.00	\$0.00	\$0.00	\$0.00	\$0.00	\$0.00
Operaciones ajenas	\$0.00	\$0.00	\$0.00	\$0.00	\$0.00	\$0.00
<b>Compromisos</b>						
Obligaciones de cumplimiento de resolución jurisdiccional	\$0.00	\$0.00	\$0.00	\$0.00	\$0.00	\$0.00
Desastres Naturales	\$0.00	\$0.00	\$0.00	\$0.00	\$0.00	\$0.00
Pensiones y Jubilaciones	\$0.00	\$0.00	\$0.00	\$0.00	\$0.00	\$0.00
Aportaciones a la seguridad social	\$0.00	\$0.00	\$0.00	\$0.00	\$0.00	\$0.00
Aportaciones a fondos de estabilización	\$0.00	\$0.00	\$0.00	\$0.00	\$0.00	\$0.00
Aportaciones a fondos de inversión y reestructura de pensior	\$0.00	\$0.00	\$0.00	\$0.00	\$0.00	\$0.00
<b>Programas de Gasto Federalizado (Gobierno Federal)</b>						
Gasto Federalizado	\$0.00	\$0.00	\$0.00	\$0.00	\$0.00	\$0.00
<b>Participaciones a entidades federativas y municipios</b>						
Participaciones a entidades federativas y municipios	\$0.00	\$0.00	\$0.00	\$0.00	\$0.00	\$0.00
<b>Costo financiero, deuda o apoyos a deudores y ahorradores de la banca</b>						
Costo financiero, deuda o apoyos a deudores y ahorradores	\$0.00	\$0.00	\$0.00	\$0.00	\$0.00	\$0.00
<b>Adeudos de ejercicios fiscales anteriores</b>						
Adeudos de ejercicios fiscales anteriores	\$0.00	\$0.00	\$0.00	\$0.00	\$0.00	\$0.00
<b>Total del Gasto</b>	<b>\$9,905,530.83</b>	<b>\$7,529,908.79</b>	<b>\$17,435,439.62</b>	<b>\$16,423,011.93</b>	<b>\$16,423,011.93</b>	<b>\$1,012,427.69</b>



FOMENTO Y DESARROLLO ARTESANAL DEL ESTADO DE CHIHUAHUA  
 CHIHUAHUA

Gasto por Categoría Programática  
 Del 01/ene./2022 Al 31/dic./2022

Usr: supervisor  
 Rep: rptEstadoPresupuestoEgresos\_PC

Fecha y hora de Impresión 09/feb./2023  
 03:10 p. m.

Concepto	Egresos				Pagado	Subejercicio
	Aprobado	Ampliaciones / (Reducciones)	Modificado	Devengado		
Programas	1	2	3=(1+2)	4	5	6 = (3 - 4)

  
 Joni J. Barajas González  
 Directora


  
 Lic. Diana Ivoné Anchondo Terrazas  
 Administradora



FOMENTO Y DESARROLLO ARTESANAL DEL ESTADO DE CHIHUAHUA  
PROGRAMAS Y PROYECTOS DE INVERSION

A Diciembre 2022

NO APLICA

  
Joni Barajas Gonzalez  
Directora

  
Diana Anchondo Terrazas  
Administradora

**GOBIERNO DEL ESTADO DE CHIHUAHUA**  
**MATRIZ DE INDICADORES PARA RESULTADOS - MIR**  
**EJERCICIO FISCAL 2022**

**411 - FOMENTO Y DESARROLLO ARTESANAL DEL ESTADO DE CHIHUAHUA**  
 2F005C1 - FOMENTO ARTESANAL

Abarca las acciones de proyectos encaminados a fomentar, fortalecer e incrementar la competitividad del sector artesanal a través de los servicios de atención para el desarrollo integral de las y los artesanos, así como acciones de promoción de la artesanía chihuahuense.  
 105530 - EXISTE UNA BAJA CALIDAD Y COMPETITIVIDAD DE LA ARTESANÍA DEL ESTADO, CANALES COMERCIALES INADECUADOS PARA SU VENTA Y ESCASA CAPACITACIÓN A LAS Y LOS ARTESANOS PARA PERFECCIONAR TÉCNICAS QUE CONTRIBUYAN A DAR UN VALOR AGREGADO A SUS PRODUCTOS QUE LES AYUDE A MEJORAR SU NIVEL DE VIDA SOCIOECONÓMICO.

**ANÁLISIS DE POBLACIONES PARA LA FOCALIZACIÓN DE LA POBLACIÓN OBJETIVO**

REFERENCIA	Descripción	Unidad de Medida	Población	Total	Mujeres	Hombres
NO AFECTADA	Las y los artesanos del estado			2,372	1,660	712
POTENCIAL (AFECTADA)	Las y los artesanos del estado			0	0	0
OBJETIVO	Las y los artesanos del estado			2,372	1,660	712
POSTERGADA	Las y los artesanos del estado			1,302	912	390
	Las y los artesanos del estado			1,070	749	321

**ALINEACIÓN A INSTRUMENTOS DE PLANEACIÓN ESTRATÉGICA**

**E203T2 - ECONOMÍA, INNOVACIÓN, DESARROLLO SUSTENTABLE Y EQUILIBRIO REGIONAL - INDUSTRIA - DERECHOS HUMANOS E INCLUSIÓN SOCIAL**

OBJETIVO	OD08 - Promover el crecimiento económico sostenido, inclusivo y sostenible, el empleo pleno y productivo y el trabajo decente para todos	<b>Objetivos De Desarrollo Sostenible</b>
OBJETIVO	E2-03 - Incrementar la generación, crecimiento y competitividad de Micro, Pequeñas y Medianas Empresas (MIPYMES) chihuahuenses.	<b>Plan Estatal De Desarrollo</b>
OBJETIVO	PS03130001 - Impulsar la Conversión del Organismo Descentralizado Casa de las Artesanías del Estado de Chihuahua (CASART) que opera como tienda de ventas para transformarlo en un Organismo que impulse el desarrollo artesanal del Estado.	<b>Programas De Mediano Plazo</b>
OBJETIVO	PS03130003 - Fortalecimiento de la competitividad económica y desarrollo de la actividad artesanal.	

E20801002 - Fomentar, fortalecer e incrementar la competitividad del sector artesanal a través de productos y servicios innovadores para el desarrollo integral de los artesanos chihuahuenses.

**FUENTES DE FINANCIAMIENTO**

Clave	Descripción	Origen	Interrelaciones	Porcentaje	Monio
				0.00%	.00
				0.00%	.00
			<b>Total de presupuesto</b>		

**GOBIERNO DEL ESTADO DE CHIHUAHUA**  
**MATRIZ DE INDICADORES PARA RESULTADOS - MIR**  
**EJERCICIO FISCAL 2022**

Objetivos		411 - FOMENTO Y DESARROLLO ARTESANAL DEL ESTADO DE CHIHUAHUA												
Nivel/ Referencia	Resumen Narrativo	2F005C1 - FOMENTO ARTESANAL												
		Indicador	Nombre del Indicador / Descripción del Indicador	Método de Cálculo	Tipo / Dimensión / Frecuencia/Trayectoria	Fórmula / Variables de la Fórmula	Unidad de Medida	Clasif.	Valores Iniciales	Línea Base	Valores Programados	Meta Programada	Medio de Verificación	Supuestos
IN	Contribuir a incrementar la generación, crecimiento y competitividad de micro, pequeñas y medianas empresas (MIPYMES) chihuahuenses, a través del desarrollo integral de las y los artesanos en el estado		Variación porcentual de las y los integrantes de las familias de las y los artesanos beneficiados	VARIACION PORCENTUAL	Estratégico Anual ASCENDENTE	$((IFAT/IFAT_{-1}) - 1) * 100$	Integrantes de la familia de las y los artesanos beneficiados en el año actual	ACUM	5,000.00	1.01	5,208.00	4.16	En la Dirección del Fomento y Desarrollo Artesanal del Estado de Chihuahua, ubicada en el edificio FODARCH, en la avenida Niños Héroes número 1101 en la ciudad de Chihuahua. Contacto a través del número telefónico 614-4371292; o bien en el hipervínculo: <a href="http://fodarch.gob.mx/pbr.ph">http://fodarch.gob.mx/pbr.ph</a>	Las y los artesanos proporcionan sus datos generales
			Mide la variación porcentual de las y los integrantes de las familias de las y los artesanos beneficiados del año actual con respecto al año anterior	CONS	ASCENDENTE	$IFAT_1 = \text{Integrantes de la familia de las y los artesanos beneficiados en el año anterior}$	Integrantes de la familia de las y los artesanos beneficiados	CONS	4,950.00		5,000.00		En la Dirección del Fomento y Desarrollo Artesanal del Estado de Chihuahua, ubicada en el edificio FODARCH, en la avenida Niños Héroes número 1101 en la ciudad de Chihuahua. Contacto a través del número telefónico 614-4371292; o bien en el hipervínculo: <a href="http://fodarch.gob.mx/pbr.ph">http://fodarch.gob.mx/pbr.ph</a>	
	Las y los artesanos del estado incrementan su desarrollo Integral		Variación porcentual de las y los artesanos sujetos a derecho	VARIACION PORCENTUAL	Estratégico Anual ASCENDENTE	$((ASDT/ASDT_{-1}) - 1) * 100$	Artesanas y artesanos sujetos a derecho en el año actual	ACUM	1,300.00	0.08	1,302.00	0.15	En la Dirección del Fomento y Desarrollo Artesanal del Estado de Chihuahua, ubicada en el edificio FODARCH, en la avenida Niños Héroes número 1101 en la ciudad de Chihuahua. Contacto a través del número telefónico 614-4371292; o bien en el hipervínculo: <a href="http://fodarch.gob.mx/pbr.ph">http://fodarch.gob.mx/pbr.ph</a>	Las y los artesanos sujetos de derecho están interesados en su desarrollo integral
			Mide la variación porcentual de las y los artesanos sujetos de derecho en el año actual con respecto al año anterior	CONS	ASCENDENTE	$ASDT_1 = \text{Artesanas y artesanos sujetos a derecho en el año anterior}$	Artesanas y artesanos sujetos a derecho	CONS	1,299.00		1,300.00		En la Dirección del Fomento y Desarrollo Artesanal del Estado de Chihuahua, ubicada en el edificio FODARCH, en la avenida Niños Héroes número 1101 en la ciudad de Chihuahua. Contacto a través del número telefónico 614-4371292; o bien en el hipervínculo: <a href="http://fodarch.gob.mx/pbr.ph">http://fodarch.gob.mx/pbr.ph</a>	

PROPOSITO

**GOBIERNO DEL ESTADO DE CHIHUAHUA**  
**MATRIZ DE INDICADORES PARA RESULTADOS - MIR**  
**EJERCICIO FISCAL 2022**

Objetivos		411 - FOMENTO Y DESARROLLO ARTESANAL DEL ESTADO DE CHIHUAHUA							2F00EC1 - FOMENTO ARTESANAL		Valores Programados	Meta Programada	Medio de Verificación	Supuestos
Nivel / Referencia	Resumen Narrativo	Indicador		Fórmula / Variables de la Fórmula		Unidad de Medida	Clasif.	Valores Iniciales	Línea Base					
		Tipo / Dimensión / Frecuencia / Trayectoria	Método de Cálculo	Estratégico Eficacia Anual ASCENDENTE										
	Servicios de atención para el desarrollo integral de las y los artesanos brindados.	Variación porcentual de atenciones a las y los artesanos en el estado de Chihuahua.	VARIACION PORCENTUAL	Estratégico Eficacia Anual ASCENDENTE					310.00	0.65	320.00		En la Dirección del Fomento y Desarrollo Artesanal del Estado de Chihuahua, ubicada en el edificio FODARCH, en la avenida Niños Héroes número 1101 en la ciudad de Chihuahua. Contacto a través del número telefónico 614-4371292; o bien en el hipervínculo: <a href="http://fodarch.gob.mx/pbr.ph">http://fodarch.gob.mx/pbr.ph</a>	Las y los artesanos sujetos de derecho están interesados en solicitar atenciones y/o gestión de apoyos en especie o económicas.
	Mide la variación porcentual de atenciones a las y los artesanos en el estado de Chihuahua en el año actual con respecto al año anterior			AAECT = Atenciones a las y los artesanos en el estado de Chihuahua en el año actual					308.00		310.00		En la Dirección del Fomento y Desarrollo Artesanal del Estado de Chihuahua, ubicada en el edificio FODARCH, en la avenida Niños Héroes número 1101 en la ciudad de Chihuahua. Contacto a través del número telefónico 614-4371292; o bien en el hipervínculo: <a href="http://fodarch.gob.mx/pbr.ph">http://fodarch.gob.mx/pbr.ph</a>	
				AAECT1 = Atenciones a las y los artesanos en el estado de Chihuahua en el año anterior					308.00		310.00		En la Dirección del Fomento y Desarrollo Artesanal del Estado de Chihuahua, ubicada en el edificio FODARCH, en la avenida Niños Héroes número 1101 en la ciudad de Chihuahua. Contacto a través del número telefónico 614-4371292; o bien en el hipervínculo: <a href="http://fodarch.gob.mx/pbr.ph">http://fodarch.gob.mx/pbr.ph</a>	

**GOBIERNO DEL ESTADO DE CHIHUAHUA**  
**MATRIZ DE INDICADORES PARA RESULTADOS - MIR**  
**EJERCICIO FISCAL 2022**

Objetivos		411 - FOMENTO Y DESARROLLO ARTESANAL DEL ESTADO DE CHIHUAHUA												
		2F006C1 - FOMENTO ARTESANAL												
Nivel / Referencia	Resumen Narrativo	Nombre del Indicador / Descripción del Indicador	Método de Cálculo	Tipo / Dimensión / Frecuencia / Trayectoria	Indicador	Fórmula / Variables de la Fórmula	Unidad de Medida	Clasif.	Valores Iniciales	Línea Base	Valores Programados	Meta Programada	Medio de Verificación	Supuestos
		Variación porcentual de gestión de apoyos para artesanos	VARIACION PORCENTUAL	Gestión Eficiencia Anual ASCENDENTE		((GAAT/GAAT1)-1)*100				-63.54		12.50	PAGINA PUBLICADA	
		Mide la variación porcentual de gestión de apoyos para artesanos en el año actual con respecto al año anterior				GAAT = Gestión de apoyos para las y los artesanos en el año actual	Gestión de apoyos para las y los artesanos	ACUM	400.00		450.00		En la Dirección del Fomento y Desarrollo Artesanal del Estado de Chihuahua, ubicada en el edificio FODARCH, en la avenida Niños Héroes número 1101 en la ciudad de Chihuahua. Contacto a través del número telefónico 614-4371292; o bien en el hipervínculo: <a href="http://fodarch.gob.mx/pbr.ph">http://fodarch.gob.mx/pbr.ph</a>	Las y los artesanos sujetos de derecho están interesados en solicitar atenciones y/o gestión de apoyos en especie o económicos.
						GAAT1 = Gestión de apoyos para las y los artesanos en el año anterior	Gestión de apoyos para las y los artesanos	CONS	1,097.00		400.00		En la Dirección del Fomento y Desarrollo Artesanal del Estado de Chihuahua, ubicada en el edificio FODARCH, en la avenida Niños Héroes número 1101 en la ciudad de Chihuahua. Contacto a través del número telefónico 614-4371292; o bien en el hipervínculo: <a href="http://fodarch.gob.mx/pbr.ph">http://fodarch.gob.mx/pbr.ph</a>	
ACTIVIDAD C0101	Adquisición de productos elaborados por las y los artesanos chihuahuenses, sujetos de derecho en desarrollo integral.	Variación porcentual del monto de adquisición de artesanías chihuahuense	VARIACION PORCENTUAL	Gestión Eficiencia Anual ASCENDENTE		((MAAT/MAAT1)-1)*100				9.25		0.00	PAGINA PUBLICADA	
		Mide la variación porcentual del monto de adquisiciones de artesanías chihuahuense en el año actual con respecto al año anterior				MAAT = Monto de adquisición de artesanías chihuahuenses actual	Monto adquisición de artesanías chihuahuenses	ACUM	2,500,000.00		2,500,000.00		En la Dirección del Fomento y Desarrollo Artesanal del Estado de Chihuahua, ubicada en el edificio FODARCH, en la avenida Niños Héroes número 1101 en la ciudad de Chihuahua. Contacto a través del número telefónico 614-4371292; o bien en el hipervínculo:	Las y los artesanos están interesados en vender su artesanía.
						MAAT1 = Monto de adquisición de artesanías	Monto adquisición de artesanías	CONS	2,288,257.00		2,500,000.00		En la Dirección del Fomento y Desarrollo Artesanal del Estado de Chihuahua, ubicada en el edificio FODARCH, en la avenida Niños Héroes número 1101 en la ciudad de Chihuahua. Contacto a través del número telefónico 614-4371292; o bien en el hipervínculo:	

**GOBIERNO DEL ESTADO DE CHIHUAHUA**  
**MATRIZ DE INDICADORES PARA RESULTADOS - MIR**  
**EJERCICIO FISCAL 2022**

**411 - FOMENTO Y DESARROLLO ARTESANAL DEL ESTADO DE CHIHUAHUA**

**2F008C1 - FOMENTO ARTESANAL**

Nivel / Referencia	Objetivos	Indicador		Fórmula / Variables de la Fórmula	Unidad de Medida	Clasif.	Valores Iniciales	Línea Base	Valores Programados	Meta Programada	Medio de Verificación	Supuestos
		Tipo / Dimensión / Frecuencia / Trayectoria	Método de Cálculo									
											<a href="http://fodarch.gob.mx/pbr/ph">http://fodarch.gob.mx/pbr/ph</a>	

P. En la Dirección del Fomento y Desarrollo Artesanal del Estado de Chihuahua, ubicada en el edificio FODARCH, en la avenida Niños Héroes número 1101 en la ciudad de Chihuahua. Contacto a través del número telefónico 614-4371292; o bien en el hipervínculo: <http://fodarch.gob.mx/pbr/ph>

P. PAGINA PUBLICADA

5.00 En la Dirección del Fomento y Desarrollo Artesanal del Estado de Chihuahua, ubicada en el edificio FODARCH, en la avenida Niños Héroes número 1101 en la ciudad de Chihuahua. Contacto a través del número telefónico 614-4371292; o bien en el hipervínculo: <http://fodarch.gob.mx/pbr/ph>

P. En la Dirección del Fomento y Desarrollo Artesanal del Estado de Chihuahua, ubicada en el edificio FODARCH, en la avenida Niños Héroes número 1101 en la ciudad de Chihuahua. Contacto a través del número telefónico 614-4371292; o bien en el hipervínculo: <http://fodarch.gob.mx/pbr/ph>

Variación porcentual de las y los artesanos apoyados con la compra de artesanía chihuahuense

Gerencia Anual ASCENDENTE

Mide la variación porcentual de las y los artesanos apoyados con la compra de artesanía chihuahuense en el año actual con respecto al año anterior

((AACT(AACT1)-1)\*100)

AACT = Las y los artesanos apoyados con la compra de artesanía chihuahuense en el año actual

AACT1 = Las y los artesanos apoyados con la compra de artesanía chihuahuense en el año anterior

AACT1 = Las y los artesanos apoyados con la compra de artesanía chihuahuense en el año anterior

1,000.00

1,000.00

1,000.00

-19.16

1,237.00

1,237.00

**GOBIERNO DEL ESTADO DE CHIHUAHUA**  
**MATRIZ DE INDICADORES PARA RESULTADOS - MIR**  
**EJERCICIO FISCAL 2022**

**411 - FOMENTO Y DESARROLLO ARTESANAL DEL ESTADO DE CHIHUAHUA**

**2F06C1 - FOMENTO ARTESANAL**

Objetivos	Resumen Narrativo	Nombre del Indicador / Descripción del Indicador	Método de Cálculo	Tipo / Dimensión / Frecuencia / Trayectoria	Indicador	Fórmula / Variables de la Fórmula	Unidad de Medida	Clasif.	Valores Iniciales	Línea Base	Valores Programados	Meta Programada	Medio de Verificación	Supuestos

						$((MAPCT/IMPACT1)-1)*100$				-10.65			<a href="http://fodarch.gob.mx/pbr.ph">http://fodarch.gob.mx/pbr.ph</a>	
		Variación porcentual del monto de adquisición de productos chihuahuenses	VARIACION PORCENTUAL	Gestión Anual ASCENDENTE		MAPCT = Monto de adquisición de productos chihuahuenses en el año actual		ACUM	1,600,000.00		1,650,000.00		PAGINA PUBLICADA	En la Dirección del Fomento y Desarrollo Artesanal del Estado de Chihuahua, ubicada en el edificio FODARCH, en la avenida Niños Héroes número 1101 en la ciudad de Chihuahua. Contacto a través del número telefónico 614-4371292, o bien en el hipervínculo: <a href="http://fodarch.gob.mx/pbr.ph">http://fodarch.gob.mx/pbr.ph</a>
		Mide la variación porcentual del monto de adquisiciones de productos chihuahuenses en el año actual con respecto al año anterior				MAPCT1 = Monto de adquisición de productos chihuahuenses en el año anterior		CONS	1,790,700.00		1,600,000.00			En la Dirección del Fomento y Desarrollo Artesanal del Estado de Chihuahua, ubicada en el edificio FODARCH, en la avenida Niños Héroes número 1101 en la ciudad de Chihuahua. Contacto a través del número telefónico 614-4371292, o bien en el hipervínculo: <a href="http://fodarch.gob.mx/pbr.ph">http://fodarch.gob.mx/pbr.ph</a>
		Variación porcentual de las y los productores apoyados con la compra de productos chihuahuenses	VARIACION PORCENTUAL	Gestión Anual ASCENDENTE		$((PACPCT/IMPACT1)-1)*100$		ACUM	105.00	0.96	110.00		PAGINA PUBLICADA	En la Dirección del Fomento y Desarrollo Artesanal del Estado de Chihuahua, ubicada en el edificio FODARCH, en la avenida Niños Héroes número 1101 en la ciudad de Chihuahua. Contacto a través del número telefónico 614-
		Mide la variación porcentual de las y los productores apoyados con la compra de productos chihuahuenses en el año actual				PACPCT = Las y los productores apoyados con la compra de productos chihuahuenses en el año actual		ACUM	105.00		110.00			En la Dirección del Fomento y Desarrollo Artesanal del Estado de Chihuahua, ubicada en el edificio FODARCH, en la avenida Niños Héroes número 1101 en la ciudad de Chihuahua. Contacto a través del número telefónico 614-



# FOMENTO Y DESARROLLO ARTESANAL DEL ESTADO DE CHIHUAHUA CHIHUAHUA

## Reporte Analítico del Pasivo Del 01/dic./2022 al 31/dic./2022

Usr: supervisor  
Rep: rptEstadoAnalíticoDeActivosYPasivos

Fecha y 07/feb./2023  
hora de Impresión 05:12 p. m.

Cuenta Contable	Saldo Inicial	Cargos del periodo	Abonos del periodo	Saldo Final	Flujo del Periodo
<b>2000 PASIVO</b>	<b>\$1,253,439.31</b>	<b>\$2,273,456.53</b>	<b>\$2,642,109.27</b>	<b>\$1,622,092.05</b>	<b>\$368,652.74</b>
<b>2100 PASIVO CIRCULANTE</b>	<b>\$1,253,439.31</b>	<b>\$2,273,456.53</b>	<b>\$2,642,109.27</b>	<b>\$1,622,092.05</b>	<b>\$368,652.74</b>
2110 CUENTAS POR PAGAR A CORTO PLAZO	\$706,276.97	\$2,216,060.02	\$2,633,493.37	\$1,123,710.32	\$417,433.35
2111 SERVICIOS PERSONALES POR PAGAR A CORTO PLAZO	\$134,946.42	\$1,368,940.28	\$1,557,349.99	\$323,356.13	\$188,409.71
2112 PROVEEDORES POR PAGAR A CORTO PLAZO	\$93,539.96	\$695,614.00	\$717,614.00	\$115,539.96	\$22,000.00
2115 TRANSFERENCIAS OTORGADAS POR PAGAR A CORTO PLAZO	\$0.00	\$15,009.60	\$15,009.60	\$0.00	\$0.00
2117 RETENCIONES Y CONTRIBUCIONES POR PAGAR A CORTO PLAZO	\$477,790.59	\$136,496.14	\$343,519.78	\$684,814.23	\$207,023.64
2150 PASIVOS DIFERIDOS A CORTO PLAZO	\$547,162.34	\$57,396.51	\$8,615.90	\$498,381.73	-\$48,780.61
2151 INGRESOS COBRADOS POR ADELANTADO A CORTO PLAZO	\$323,162.34	\$57,396.51	\$8,615.90	\$274,381.73	-\$48,780.61
2159 OTROS PASIVOS DIFERIDOS A CORTO PLAZO	\$224,000.00	\$0.00	\$0.00	\$224,000.00	\$0.00





# FOMENTO Y DESARROLLO ARTESANAL DEL ESTADO DE CHIHUAHUA

CHIHUAHUA

Estado de Situación Financiera

Al 31/dic./2022

(Cifras en Pesos)

Usr: supervisor  
Rep: rptEstadoSituacionFinanciera

Fecha y hora de Impresión | 09/feb./2023  
10:36 a. m.

ACTIVO	CONCEPTO	2022	2021	PASIVO	CONCEPTO	2022	2021
<b>ACTIVO CIRCULANTE</b>				<b>PASIVO CIRCULANTE</b>			
EFFECTIVO Y EQUIVALENTES		\$1,661,714.29	\$2,236,561.54	CUENTAS POR PAGAR A CORTO PLAZO		\$1,123,572.39	\$825,164.51
DERECHOS A RECIBIR EFFECTIVO O EQUIVALENTES		\$700,931.98	\$912,887.87	DOCUMENTOS POR PAGAR A CORTO PLAZO		\$0.00	\$0.00
DERECHOS A RECIBIR BIENES O SERVICIOS		\$0.00	\$0.00	PORCIÓN A CORTO PLAZO DE LA DEUDA PÚBLICA A LARGO PLAZO		\$0.00	\$0.00
INVENTARIOS		\$2,396,780.46	\$2,454,763.40	TÍTULOS Y VALORES A CORTO PLAZO		\$0.00	\$0.00
ALMACENES		\$0.00	\$0.00	PASIVOS DIFERIDOS A CORTO PLAZO		\$498,381.73	\$860,432.52
ESTIMACIÓN POR PERDIDA O DETERIORO DE ACTIVOS CIRCULANTES		\$0.00	\$0.00	FONDOS Y BIENES DE TERCEROS EN GARANTÍA V/O ADMINISTRACIÓN A CORTO PLAZO		\$0.00	\$0.00
OTROS ACTIVOS CIRCULANTES		\$0.00	\$0.00	PROVISIONES A CORTO PLAZO		\$0.00	\$0.00
				OTROS PASIVOS A CORTO PLAZO		\$0.00	\$0.00
<b>Total de Activos Circulantes</b>		<b>\$4,759,426.73</b>	<b>\$5,603,212.81</b>	<b>Total de Pasivos Circulantes</b>		<b>\$1,621,954.12</b>	<b>\$1,685,597.03</b>
<b>ACTIVO NO CIRCULANTE</b>				<b>PASIVO NO CIRCULANTE</b>			
INVERSIONES FINANCIERAS A LARGO PLAZO		\$0.00	\$0.00	CUENTAS POR PAGAR A LARGO PLAZO		\$0.00	\$0.00
DERECHOS A RECIBIR EFFECTIVO O EQUIVALENTES A LARGO PLAZO		\$0.00	\$0.00	DOCUMENTOS POR PAGAR A LARGO PLAZO		\$0.00	\$0.00
BIENES INMUEBLES, INFRAESTRUCTURA Y CONSTRUCCIONES EN PROCESO		\$0.00	\$0.00	DEUDA PÚBLICA A LARGO PLAZO		\$0.00	\$0.00
BIENES MUEBLES		\$3,310,630.48	\$3,242,815.81	PASIVOS DIFERIDOS A LARGO PLAZO		\$0.00	\$0.00
ACTIVOS INTANGIBLES		\$65,188.02	\$65,188.02	FONDOS Y BIENES DE TERCEROS EN GARANTÍA V/O ADMINISTRACIÓN A LARGO PLAZO		\$0.00	\$0.00
DEPRECIACIÓN, DETERIORO Y AMORTIZACIÓN ACUMULADA DE BIENES		-\$1,963,582.10	-\$1,493,678.52	PROVISIONES A LARGO PLAZO		\$0.00	\$0.00
ACTIVOS DIFERIDOS		\$0.00	\$0.00	<b>Total de Pasivos No Circulantes</b>		<b>\$0.00</b>	<b>\$0.00</b>
ESTIMACIÓN POR PERDIDA O DETERIORO DE ACTIVOS NO CIRCULANTES		\$0.00	\$0.00				
OTROS ACTIVOS NO CIRCULANTES		\$0.00	\$0.00				
<b>Total de Activos No Circulantes</b>		<b>\$1,412,236.40</b>	<b>\$1,814,325.31</b>	<b>Total del Pasivo</b>		<b>\$1,621,954.12</b>	<b>\$1,685,597.03</b>
<b>Total del Activo</b>		<b>\$6,171,663.13</b>	<b>\$7,417,538.12</b>	<b>HACIENDA PÚBLICA/ PATRIMONIO</b>			
				HACIENDA PÚBLICA/PATRIMONIO CONTRIBUIDO		\$654,572.00	\$654,572.00
				AFORTACIONES		\$0.00	\$0.00
				DONACIONES DE CAPITAL		\$654,572.00	\$654,572.00
				ACTUALIZACIÓN DE LA HACIENDA PÚBLICA/PATRIMONIO		\$0.00	\$0.00
				<b>HACIENDA PÚBLICA/PATRIMONIO GENERADO</b>		<b>\$3,895,137.01</b>	<b>\$5,077,369.09</b>
				RESULTADOS DEL EJERCICIO (AHORRO/ DESAHORRO)		-\$1,182,232.08	-\$499,739.99
				RESULTADOS DE EJERCICIOS ANTERIORES		\$5,077,369.09	\$5,577,109.08
				REVALUOS		\$0.00	\$0.00
				RESERVAS		\$0.00	\$0.00



# FOMENTO Y DESARROLLO ARTESANAL DEL ESTADO DE CHIHUAHUA

## CHIHUAHUA

### Estado de Situación Financiera

Al 31/dic./2022

(Cifras en Pesos)

U.s.r. supervisor  
Rep. rPIEstadosituacionFinanciera

Fecha y hora de Impresión | 09/feb./2023  
10:36 a. m.

CONCEPTO	2022	2021	CONCEPTO	2022	2021
RECTIFICACIONES DE RESULTADOS DE EJERCICIOS ANTERIORES	\$0.00			\$0.00	\$0.00
EXCESO O INSUFICIENCIA EN LA ACTUALIZACIÓN DE LA HACIENDA PÚBLICA/ PATRIMONIO	\$0.00			\$0.00	\$0.00
RESULTADO POR POSICION MONETARIA	\$0.00			\$0.00	\$0.00
RESULTADO POR TENENCIA DE ACTIVOS NO MONETARIOS	\$0.00			\$0.00	\$0.00
<b>Total Hacienda Pública/Patrimonio</b>			<b>Total Hacienda Pública/Patrimonio</b>	\$4,549,709.01	\$5,731,941.09
<b>Total del Pasivo y Hacienda Pública/Patrimonio</b>	\$6,171,663.13		<b>Total del Pasivo y Hacienda Pública/Patrimonio</b>	\$6,171,663.13	\$7,417,538.12

"Bajo protesta de decir verdad declaramos que los Estados Financieros y sus notas, son razonablemente correctos y son responsabilidad del emisor".

Jofri J. Barajas González  
Directora

Lic. Diana Ivone Anchondo Terrazas  
Administradora



# FOMENTO Y DESARROLLO ARTESANAL DEL ESTADO DE CHIHUAHUA

## Estado de Actividades

Del 01/ene./2022 al 31/dic./2022

(Cifras en Pesos)

Usr: supervisor


Rep: rptEstadoActividades


Fecha y hora de Impresión | 09/feb./2023  
10:38 a. m.

Concepto	2022	2021
<b>INGRESOS Y OTROS BENEFICIOS</b>		
<b>INGRESOS DE GESTION</b>	<b>\$9,693,432.97</b>	<b>\$7,164,761.75</b>
IMPUESTOS	\$0.00	\$0.00
CUOTAS Y APORTACIONES DE SEGURIDAD SOCIAL	\$0.00	\$0.00
CONTRIBUCIONES DE MEJORAS	\$0.00	\$0.00
DERECHOS	\$0.00	\$0.00
PRODUCTOS	\$0.00	\$0.00
APROVECHAMIENTOS	\$0.00	\$0.00
INGRESOS POR VENTA DE BIENES Y PRESTACION DE SERVICIOS	\$9,693,432.97	\$7,164,761.75
<b>PARTICIPACIONES, APORTACIONES, CONVENIOS, INCENTIVOS DERIVADOS DE LA COLABORACION FISCAL, FONDOS DISTINTOS DE APORTACIONES, TRANSFERENCIAS, ASIGNACIONES, SUBSIDIOS Y SUBVENCIONES, Y PENSIONES Y JUBILACIONES</b>	<b>\$9,409,809.93</b>	<b>\$9,015,250.82</b>
PARTICIPACIONES, APORTACIONES, CONVENIOS, INCENTIVOS DERIVADOS DE LA COLABORACION FISCAL Y FONDOS DISTINTOS DE APORTACIONES	\$0.00	\$0.00
TRANSFERENCIAS, ASIGNACIONES, SUBSIDIOS Y SUBVENCIONES, Y PENSIONES Y JUBILACIONES	\$9,409,809.93	\$9,015,250.82
<b>OTROS INGRESOS Y BENEFICIOS</b>	<b>\$314,689.87</b>	<b>\$77,693.69</b>
INGRESOS FINANCIEROS	\$147,689.87	\$77,693.69
INCREMENTO POR VARIACION DE INVENTARIOS	\$0.00	\$0.00
DISMINUCION DEL EXCESO DE ESTIMACIONES POR PERDIDA O DETERIORO U OBSOLESCENCIA	\$0.00	\$0.00
DISMINUCION DEL EXCESO DE PROVISIONES	\$0.00	\$0.00
OTROS INGRESOS Y BENEFICIOS VARIOS	\$167,000.00	\$0.00
<b>Total de Ingresos y Otros Beneficios</b>	<b>\$19,417,932.77</b>	<b>\$16,257,706.26</b>
<b>GASTOS Y OTRAS PERDIDAS</b>		
<b>GASTOS DE FUNCIONAMIENTO</b>	<b>\$11,769,805.72</b>	<b>\$9,526,228.36</b>
SERVICIOS PERSONALES	\$8,820,339.45	\$7,246,758.87
MATERIALES Y SUMINISTROS	\$530,338.93	\$440,889.41
SERVICIOS GENERALES	\$2,419,127.34	\$1,838,580.08
<b>TRANSFERENCIAS, ASIGNACIONES, SUBSIDIOS Y OTRAS AYUDAS</b>	<b>\$631,206.80</b>	<b>\$1,087,438.11</b>
TRANSFERENCIAS INTERNAS Y ASIGNACIONES AL SECTOR PUBLICO	\$0.00	\$419,961.19
TRANSFERENCIAS AL RESTO DEL SECTOR PUBLICO	\$0.00	\$0.00
SUBSIDIOS Y SUBVENCIONES	\$0.00	\$0.00
AYUDAS SOCIALES	\$631,206.80	\$667,476.92
PENSIONES Y JUBILACIONES	\$0.00	\$0.00
TRANSFERENCIAS A FIDEICOMISOS, MANDATOS Y CONTRATOS ANALOGOS	\$0.00	\$0.00
TRANSFERENCIAS A LA SEGURIDAD SOCIAL	\$0.00	\$0.00
DONATIVOS	\$0.00	\$0.00
TRANSFERENCIAS AL EXTERIOR	\$0.00	\$0.00
<b>PARTICIPACIONES Y APORTACIONES</b>	<b>\$0.00</b>	<b>\$0.00</b>
PARTICIPACIONES	\$0.00	\$0.00
APORTACIONES	\$0.00	\$0.00
CONVENIOS	\$0.00	\$0.00
<b>INTERESES, COMISIONES Y OTROS GASTOS DE LA DEUDA PUBLICA</b>	<b>\$0.00</b>	<b>\$0.00</b>
INTERESES DE LA DEUDA PUBLICA	\$0.00	\$0.00
COMISIONES DE LA DEUDA PUBLICA	\$0.00	\$0.00
GASTOS DE LA DEUDA PUBLICA	\$0.00	\$0.00
COSTO POR COBERTURAS	\$0.00	\$0.00
APOYOS FINANCIEROS	\$0.00	\$0.00
<b>OTROS GASTOS Y PERDIDAS EXTRAORDINARIAS</b>	<b>\$8,199,152.33</b>	<b>\$6,143,779.78</b>
ESTIMACIONES, DEPRECIACIONES, DETERIOROS, OBSOLESCENCIA Y AMORTIZACIONES	\$600,717.58	\$553,594.10
PROVISIONES	\$0.00	\$0.00
COSTO DE VENTA	\$6,883,743.93	\$4,830,888.36
AUMENTO POR INSUFICIENCIA DE ESTIMACIONES POR PERDIDA O DETERIORO U OBSOLESCENCIA	\$0.00	\$0.00
AUMENTO POR INSUFICIENCIA DE PROVISIONES	\$0.00	\$0.00

Concepto	2022	2021
OTROS GASTOS	\$714,690.82	\$759,297.32
<b>INVERSI?N P?BLICA</b>		
INVERSI?N P?BLICA NO CAPITALIZABLE	\$0.00	\$0.00
	\$0.00	\$0.00
<b>Total de Gastos y otras Pérdidas</b>	\$20,600,164.85	\$16,757,446.25
<b>Resultados del Ejercicio (Ahorro/Desahorro)</b>	-\$1,182,232.08	-\$499,739.99

"Bajo protesta de decir verdad declaramos que los Estados Financieros y sus notas, son razonablemente correctos y son responsabilidad del emisor".

  
\_\_\_\_\_  
Jorji J. Barajas González  
Directora

  
\_\_\_\_\_  
Lic. Diana Ivone Anchondo Terrazas  
Administradora