



FODARCH
FOMENTO Y DESARROLLO ARTESANAL
DEL ESTADO DE CHIHUAHUA

ACUSE
CCP

No. de oficio: **FODARCH/021/2023**
Asunto: Cuenta Pública 2022
Chihuahua, Chih., a 08 de febrero de 2023

Mtro. José de Jesús Granillo Vázquez
Secretario de Hacienda y Presidente del Consejo
De Amortización Contable del Estado de Chihuahua.
PRESENTE.-

Sirva la presente para enviarle un cordial saludo y a su vez hacerle llegar los dos tantos de cuadernillos correspondientes a la Cuenta Pública del organismo Fomento y Desarrollo Artesanal del Estado de Chihuahua, correspondiente al ejercicio 2022.

Sin más por el momento, quedo de usted.



Atentamente,
FOMENTO Y DESARROLLO ARTESANAL DEL ESTADO
DE CHIHUAHUA
R.F.C. CAE-950227-9F8
AV NIÑOS HEROES No. 1101 COL. CENTRO
TEL. (614) 437-12-92 Y 410-60-73 FAX (614) 416-44-11
CHIHUAHUA, CHIH.

Joni J. Barajas González
Directora

Fomento y Desarrollo Artesanal del Estado de Chihuahua

CCP. CP. Jeanethe Martinez Estrada



"2023, Centenario de la Muerte del General Francisco Villa"
"2023, Cien años del Rotarismo en Chihuahua"

A. Niños Héroe #1101 Zona Centro, C. P. 31000, Chihuahua, Chihuahua
Teléfono (614) 437 12 92
fodarchihuahua@gmail.com

Acuse

jueves, 9 de febrero de 2023

Usuario:	Estado Financiero	Periodo Captura	Archivo PDF	Archivo XLS
SART	Estado de Actividades	CUENTA 2022	1_Estado de Actividades_2022_PAES_CAECHI.pdf	1_Estado de Actividades_2022_PAES_CAECHI.xls
SART	Estado de Situación Financiera ✓	CUENTA 2022	2_Estado de Situación Financiera_2022_PAES_CAECHI.pdf	2_Estado de Situación Financiera_2022_PAES_CAECHI.xls
SART	Estado de Variación en la Hacienda Pública ✓	CUENTA 2022	3_Estado de Variación en la Hacienda Pública_2022_PAES_CAECHI.pdf	3_Estado de Variación en la Hacienda Pública_2022_PAES_CAECHI.xls
SART	Estado de Cambios en la Situación Financiera ✓	CUENTA 2022	4_Estado de Cambios en la Situación Financiera_2022_PAES_CAECHI.pdf	4_Estado de Cambios en la Situación Financiera_2022_PAES_CAECHI.xls
SART	Estado de Flujos de Efectivo ✓	CUENTA 2022	5_Estado de Flujos de Efectivo_2022_PAES_CAECHI.pdf	5_Estado de Flujos de Efectivo_2022_PAES_CAECHI.xls
SART	Informe Sobre Pasivos Contingentes ✓	CUENTA 2022	6_Informe Sobre Pasivos Contingentes_2022_PAES_CAECHI.pdf	6_Informe Sobre Pasivos Contingentes_2022_PAES_CAECHI.xlsx
SART	Nota de Desglose ✓	CUENTA 2022	7_Nota de Desglose_2022_PAES_CAECHI.pdf	7_Nota de Desglose_2022_PAES_CAECHI.xlsx
SART	Notas de Memoria(Cuentas de Orden) ✓	CUENTA 2022	8_Notas de Memoria(Cuentas de Orden)_2022_PAES_CAECHI.pdf	8_Notas de Memoria(Cuentas de Orden)_2022_PAES_CAECHI.xls
SART	Introduccion	CUENTA 2022	10_Introduccion_2022_PAES_CAECHI.pdf	10_Introduccion_2022_PAES_CAECHI.xls
SART	Estado Analítico del Activo ✓ <i>Notas de gestión</i>	CUENTA 2022	10_Estado Analítico del Activo_2022_PAES_CAECHI.pdf	10_Estado Analítico del Activo_2022_PAES_CAECHI.xlsx
SART	Estado Analítico de la Deuda y Otros Pasivos ✓	CUENTA 2022	11_Estado Analítico de la Deuda y Otros Pasivos_2022_PAES_CAECHI.pdf	11_Estado Analítico de la Deuda y Otros Pasivos_2022_PAES_CAECHI.xlsx
SART	Estado Analítico de Ingresos Por Rubro ✓	CUENTA 2022	12_Estado Analítico de Ingresos Por Rubro_2022_PAES_CAECHI.pdf	12_Estado Analítico de Ingresos Por Rubro_2022_PAES_CAECHI.xlsx
SART	Estado Analítico del Ejercicio del Presupuesto de	CUENTA 2022	15_Estado Analítico del Ejercicio del Presupuesto de Egresos Clasificación Administrativa (Dependencia)_2022_PAES_CAECHI.pdf ✓	15_Estado Analítico del Ejercicio del Presupuesto de Egresos Clasificación Administrativa (Dependencia)_2022_PAES_CAECHI.xlsx
SART	Estado Analítico del Ejercicio del Presupuesto de	CUENTA 2022	16_Estado Analítico del Ejercicio del Presupuesto de Egresos Clasificación Económica (por Tipo de Gasto)_2022_PAES_CAECHI.pdf ✓	16_Estado Analítico del Ejercicio del Presupuesto de Egresos Clasificación Económica (por Tipo de Gasto)_2022_PAES_CAECHI.xlsx
SART	Estado Analítico del Ejercicio del Presupuesto de	CUENTA 2022	17_Estado Analítico del Ejercicio del Presupuesto de Egresos Clasificación por Objeto del Gasto (Capítulo y Concepto)_2022_PAES_CAECHI.pdf ✓	17_Estado Analítico del Ejercicio del Presupuesto de Egresos Clasificación por Objeto del Gasto (Capítulo y Concepto)_2022_PAES_CAECHI.xls
SART	Estado Analítico del Ejercicio del Presupuesto de	CUENTA 2022	18_Estado Analítico del Ejercicio del Presupuesto de Egresos Clasificación Funcional (Finalidad y Función)_2022_PAES_CAECHI.pdf ✓	18_Estado Analítico del Ejercicio del Presupuesto de Egresos Clasificación Funcional (Finalidad y Función)_2022_PAES_CAECHI.xls
SART	Relación de Bienes Muebles que Competen el Patrimonio	CUENTA 2022	25_Relación de Bienes Muebles que Competen el Patrimonio_2022_PAES_CAECHI.pdf	25_Relación de Bienes Muebles que Competen el Patrimonio_2022_PAES_CAECHI.xlsx
SART	Relación de Cuentas Bancarias Productivas Específicas	CUENTA 2022	27_Relación de Cuentas Bancarias Productivas Específicas_2022_PAES_CAECHI.pdf	27_Relación de Cuentas Bancarias Productivas Específicas_2022_PAES_CAECHI.xlsx

Acuse

jueves, 9 de febrero de 2023

Usuario:	Estado Financiero	Periodo Captura	Archivo PDF	Archivo XLS
SART	Balanza de Comprobación que incluya del primer al	CUENTA 2022	30_Balanza de Comprobación que incluya del primer al ultimo nivel de desagregación de cuentas del sistema contable_2022_PAES_CAECHEI.pdf	30_Balanza de Comprobación que incluye del primer al ultimo nivel de desagregación de cuentas del sistema contable_2022_PAES_CAECHEI.xls
SART	Estado de Situación Financiera Detallado - LDF	CUENTA 2022	32_Estado de Situación Financiera Detallado - LDF_2022_PAES_CAECHEI.pdf	32_Estado de Situación Financiera Detallado - LDF_2022_PAES_CAECHEI.xls
SART	Estado Analítico del Ejercicio del Presupuesto de	CUENTA 2022	37_Estado Analítico del Ejercicio del Presupuesto de Egresos Detallado - LDF Clasificación por Objeto del Gasto_2022_PAES_CAECHEI.pdf	37_Estado Analítico del Ejercicio del Presupuesto de Egresos Detallado - LDF Clasificación por Objeto del Gasto_2022_PAES_CAECHEI.xls
SART	Estado Analítico del Ejercicio del Presupuesto de	CUENTA 2022	38_Estado Analítico del Ejercicio del Presupuesto de Egresos Detallado - LDF Clasificación Administrativa_2022_PAES_CAECHEI.pdf	38_Estado Analítico del Ejercicio del Presupuesto de Egresos Detallado - LDF Clasificación Administrativa_2022_PAES_CAECHEI.xls
SART	Guía de Cumplimiento de la Ley de Disciplina Finan	CUENTA 2022	41_Guía de Cumplimiento de la Ley de Disciplina Financiera de las Entidades Federativas (SOLO CARGA)_2022_PAES_CAECHEI.pdf	41_Guía de Cumplimiento de la Ley de Disciplina Financiera de las Entidades Federativas (SOLO CARGA)_2022_PAES_CAECHEI.xls



Entrega de Cuenta Pública extemporánea.

INTRODUCCION

Entrega de la Cuenta Pública del Organismo Fomento y Desarrollo Artesanal del Estado de Chihuahua ejercicio 2022.

Bejo protesta de decir la verdad declaramos que los Estados financieros y sus Notas son razonablemente correctos y son responsabilidad del emisor.


LIC. JONI JACINTA BARAJAS GONZALEZ
DIRECTORA


LIC. DIANA ANCHONDO TERRAZAS
JEFE DE DEPARTAMENTO ADMINISTRATIVO



FOMENTO Y DESARROLLO ARTESANAL DEL ESTADO DE CHIHUAHUA

Estado de Actividades

Del 01/ene./2022 al 31/dic./2022

(Cifras en Pesos)

Usu: supervisor

Rep: rptEstadoActividades

Fecha y hora de Impresión 09/feb./2023 10:38 a. m.

Concepto	2022	2021
INGRESOS Y OTROS BENEFICIOS		
INGRESOS DE GESTIÓN	\$9,693,432.97	\$7,164,761.75
IMPUESTOS	\$0.00	\$0.00
CUOTAS Y APORTACIONES DE SEGURIDAD SOCIAL	\$0.00	\$0.00
CONTRIBUCIONES DE MEJORAS	\$0.00	\$0.00
DERECHOS	\$0.00	\$0.00
PRODUCTOS	\$0.00	\$0.00
APROVECHAMIENTOS	\$0.00	\$0.00
INGRESOS POR VENTA DE BIENES Y PRESTACIÓN DE SERVICIOS	\$9,693,432.97	\$7,164,761.75
PARTICIPACIONES, APORTACIONES, CONVENIOS, INCENTIVOS DERIVADOS DE LA COLABORACIÓN FISCAL, FONDOS DISTINTOS DE APORTACIONES, TRANSFERENCIAS, ASIGNACIONES, SUBSIDIOS Y SUBVENCIONES, Y PENSIONES Y JUBILACIONES	\$9,409,809.93	\$9,015,250.82
PARTICIPACIONES, APORTACIONES, CONVENIOS, INCENTIVOS DERIVADOS DE LA COLABORACIÓN FISCAL Y FONDOS DISTINTOS DE APORTACIONES	\$0.00	\$0.00
TRANSFERENCIAS, ASIGNACIONES, SUBSIDIOS Y SUBVENCIONES, Y PENSIONES Y JUBILACIONES	\$9,409,809.93	\$9,015,250.82
OTROS INGRESOS Y BENEFICIOS	\$314,689.87	\$77,693.69
INGRESOS FINANCIEROS	\$147,689.87	\$77,693.69
INCREMENTO POR VARIACIÓN DE INVENTARIOS	\$0.00	\$0.00
DISMINUCIÓN DEL EXCESO DE ESTIMACIONES POR PÉRDIDA O DETERIORO U OBSOLESCENCIA	\$0.00	\$0.00
DISMINUCIÓN DEL EXCESO DE PROVISIONES	\$0.00	\$0.00
OTROS INGRESOS Y BENEFICIOS VARIOS	\$167,000.00	\$0.00
Total de Ingresos y Otros Beneficios	\$19,417,932.77	\$16,257,706.26
GASTOS Y OTRAS PÉRDIDAS		
GASTOS DE FUNCIONAMIENTO	\$11,769,805.72	\$9,526,228.36
SERVICIOS PERSONALES	\$8,820,339.45	\$7,246,758.87
MATERIALES Y SUMINISTROS	\$530,338.93	\$440,889.41
SERVICIOS GENERALES	\$2,419,127.34	\$1,838,580.08
TRANSFERENCIAS, ASIGNACIONES, SUBSIDIOS Y OTRAS AYUDAS	\$631,206.80	\$1,087,438.11
TRANSFERENCIAS INTERNAS Y ASIGNACIONES AL SECTOR PÚBLICO	\$0.00	\$419,961.19
TRANSFERENCIAS AL RESTO DEL SECTOR PÚBLICO	\$0.00	\$0.00
SUBSIDIOS Y SUBVENCIONES	\$0.00	\$0.00
AYUDAS SOCIALES	\$631,206.80	\$667,476.92
PENSIONES Y JUBILACIONES	\$0.00	\$0.00
TRANSFERENCIAS A FIDEICOMISOS, MANDATOS Y CONTRATOS ANÁLOGOS	\$0.00	\$0.00
TRANSFERENCIAS A LA SEGURIDAD SOCIAL	\$0.00	\$0.00
DONATIVOS	\$0.00	\$0.00
TRANSFERENCIAS AL EXTERIOR	\$0.00	\$0.00
PARTICIPACIONES Y APORTACIONES	\$0.00	\$0.00
PARTICIPACIONES	\$0.00	\$0.00
APORTACIONES	\$0.00	\$0.00
CONVENIOS	\$0.00	\$0.00
INTERESES, COMISIONES Y OTROS GASTOS DE LA DEUDA PÚBLICA	\$0.00	\$0.00
INTERESES DE LA DEUDA PÚBLICA	\$0.00	\$0.00
COMISIONES DE LA DEUDA PÚBLICA	\$0.00	\$0.00
GASTOS DE LA DEUDA PÚBLICA	\$0.00	\$0.00
COSTO POR COBERTURAS	\$0.00	\$0.00
APOYOS FINANCIEROS	\$0.00	\$0.00
OTROS GASTOS Y PÉRDIDAS EXTRAORDINARIAS	\$8,199,152.33	\$6,143,779.78
ESTIMACIONES, DEPRECIACIONES, DETERIOROS, OBSOLESCENCIA Y AMORTIZACIONES	\$600,717.58	\$553,594.10
PROVISIONES	\$0.00	\$0.00
COSTO DE VENTA	\$6,883,743.93	\$4,830,888.36
AUMENTO POR INSUFICIENCIA DE ESTIMACIONES POR PÉRDIDA O DETERIORO U OBSOLESCENCIA	\$0.00	\$0.00
AUMENTO POR INSUFICIENCIA DE PROVISIONES	\$0.00	\$0.00



FOMENTO Y DESARROLLO ARTESANAL DEL ESTADO DE CHIHUAHUA

Estado de Actividades

Del 01/ene./2022 al 31/dic./2022

(Cifras en Pesos)


Usu: supervisor


Rep: rptEstadoActividades

Fecha y hora de Impresión 09/feb./2023 10:38 a. m.

Concepto	2022	2021
OTROS GASTOS	\$714,690.82	\$759,297.32
INVERSI?N P?BLICA	\$0.00	\$0.00
INVERSI?N P?BLICA NO CAPITALIZABLE	\$0.00	\$0.00
Total de Gastos y otras Pérdidas	\$20,600,164.85	\$16,757,446.25
Resultados del Ejercicio (Ahorro/Desahorro)	-\$1,182,232.08	-\$499,739.99

"Bajo protesta de decir verdad declaramos que los Estados Financieros y sus notas, son razonablemente correctos y son responsabilidad del emisor".


Jori J. Barajas González
Directora


Lic. Diana Ivone Anchondo Terrazas
Administradora



FOMENTO Y DESARROLLO ARTESANAL DEL ESTADO DE CHIHUAHUA
CHIHUAHUA

Estado de Situación Financiera

Usr: supervisor
Rep: rptEstadoSituacionFinanciera

Al 31/dic./2022
(Cifras en Pesos)

Fecha y hora de Impresión | 09/feb./2023
10:36 a. m.

CONCEPTO	2022	2021	CONCEPTO	2022	2021
ACTIVO			PASIVO		
ACTIVO CIRCULANTE			PASIVO CIRCULANTE		
EFFECTIVO Y EQUIVALENTES	\$1,661,714.29	\$2,235,561.54	CUENTAS POR PAGAR A CORTO PLAZO	\$1,123,572.39	\$825,164.51
DERECHOS A RECIBIR EFECTIVO O EQUIVALENTES	\$700,931.98	\$912,887.87	DOCUMENTOS POR PAGAR A CORTO PLAZO	\$0.00	\$0.00
DERECHOS A RECIBIR BIENES O SERVICIOS	\$0.00	\$0.00	PORCIÓN A CORTO PLAZO DE LA DEUDA PÚBLICA A LARGO PLAZO	\$0.00	\$0.00
INVENTARIOS	\$2,396,780.46	\$2,454,763.40	TÍTULOS Y VALORES A CORTO PLAZO	\$0.00	\$0.00
ALMACENES	\$0.00	\$0.00	PASIVOS DIFERIDOS A CORTO PLAZO	\$498,381.73	\$860,432.52
ESTIMACIÓN POR PÉRDIDA O DETERIORO DE ACTIVOS CIRCULANTES	\$0.00	\$0.00	FONDOS Y BIENES DE TERCEROS EN GARANTÍA Y/O ADMINISTRACIÓN A CORTO PLAZO	\$0.00	\$0.00
OTROS ACTIVOS CIRCULANTES	\$0.00	\$0.00	PROVISIONES A CORTO PLAZO	\$0.00	\$0.00
Total de Activos Circulantes	\$4,759,426.73	\$5,603,212.81	OTROS PASIVOS A CORTO PLAZO	\$0.00	\$0.00
ACTIVO NO CIRCULANTE			Total de Pasivos Circulantes	\$1,621,954.12	\$1,685,597.03
INVERSIONES FINANCIERAS A LARGO PLAZO	\$0.00	\$0.00	PASIVO NO CIRCULANTE		
DERECHOS A RECIBIR EFECTIVO O EQUIVALENTES A LARGO PLAZO	\$0.00	\$0.00	CUENTAS POR PAGAR A LARGO PLAZO	\$0.00	\$0.00
BIENES INMUEBLES, INFRAESTRUCTURA Y CONSTRUCCIONES EN PROCESO	\$0.00	\$0.00	DOCUMENTOS POR PAGAR A LARGO PLAZO	\$0.00	\$0.00
BIENES MUEBLES	\$3,310,630.48	\$3,242,815.81	DEUDA PÚBLICA A LARGO PLAZO	\$0.00	\$0.00
ACTIVOS INTANGIBLES	\$65,188.02	\$65,188.02	PASIVOS DIFERIDOS A LARGO PLAZO	\$0.00	\$0.00
DEPRECIACIÓN, DETERIORO Y AMORTIZACIÓN ACUMULADA DE BIENES	-\$1,963,582.10	-\$1,493,678.52	FONDOS Y BIENES DE TERCEROS EN GARANTÍA Y/O ADMINISTRACIÓN A LARGO PLAZO	\$0.00	\$0.00
ACTIVOS DIFERIDOS	\$0.00	\$0.00	PROVISIONES A LARGO PLAZO	\$0.00	\$0.00
ESTIMACIÓN POR PÉRDIDA O DETERIORO DE ACTIVOS NO CIRCULANTES	\$0.00	\$0.00	Total de Pasivos No Circulantes	\$0.00	\$0.00
OTROS ACTIVOS NO CIRCULANTES	\$0.00	\$0.00	Total del Pasivo	\$1,621,954.12	\$1,685,597.03
Total de Activos No Circulantes	\$1,412,236.40	\$1,814,326.31	HACIENDA PÚBLICA/ PATRIMONIO		
Total del Activo	\$6,171,663.13	\$7,417,538.12	HACIENDA PÚBLICA/PATRIMONIO CONTRIBUIDO	\$654,572.00	\$654,572.00
			AFORTACIONES	\$0.00	\$0.00
			DONACIONES DE CAPITAL	\$654,572.00	\$654,572.00
			ACTUALIZACIÓN DE LA HACIENDA PÚBLICA/PATRIMONIO	\$0.00	\$0.00
			HACIENDA PÚBLICA (PATRIMONIO GENERADO)	\$3,895,137.01	\$5,077,369.09
			RESULTADOS DEL EJERCICIO (AHORRO/DESAHORRO)	-\$1,182,232.08	-\$499,739.99
			RESULTADOS DE EJERCICIOS ANTERIORES	\$5,077,369.09	\$5,577,109.08
			REVALUOS	\$0.00	\$0.00
			RESERVAS	\$0.00	\$0.00



FOMENTO Y DESARROLLO ARTESANAL DEL ESTADO DE CHIHUAHUA
CHIHUAHUA

Estado de Situación Financiera

Usr: supervisor
Rep: rptEstadoSituacionFinanciera

Al 31/dic./2022
(Cifras en Pesos)

Fecha y hora de Impresión | 09/feb./2023 | 10:36 a. m.

CONCEPTO	2022	2021	CONCEPTO	2022	2021
			RECTIFICACIONES DE RESULTADOS DE EJERCICIOS ANTERIORES	\$0.00	\$0.00
			EXCESO O INSUFICIENCIA EN LA ACTUALIZACION DE LA HACIENDA PUBLICA/PATRIMONIO	\$0.00	\$0.00
			RESULTADO POR POSICION MONETARIA	\$0.00	\$0.00
			RESULTADO POR TENENCIA DE ACTIVOS NO MONETARIOS	\$0.00	\$0.00
			Total Hacienda Pública/Patrimonio	\$4,549,709.01	\$5,731,941.09
			Total del Pasivo y Hacienda Pública/Patrimonio	\$6,171,663.13	\$7,417,538.12

"Bajo protesta de decir verdad declaramos que los Estados financieros y sus notas, son razonablemente correctos y son responsabilidad del emisor".

Joni J. Barajas González
Directora

Lic. Diana Ivone Anchondo Terrazas
Administradora



FOMENTO Y DESARROLLO ARTESANAL DEL ESTADO DE CHIHUAHUA

CHIHUAHUA

Estado de Variación en la Hacienda Pública

Del 01/ene/2022 Al 31/dic./2022

Usr. supervisor

Rep. rptEstadoVariacionHacienda

Fecha y hora de Impresión

09/feb./2023
10:35 a. m.

Concepto	Hacienda Pública/ Patrimonio Contribuido	Hacienda Pública/ Patrimonio Generado De Ejercicios Anteriores	Hacienda Pública/ Patrimonio Generado Del Ejercicio	Exceso o Insuficiencia en la Actualización de la Hacienda Pública / Patrimonio	Total
HACIENDA PÚBLICA/PATRIMONIO CONTRIBUIDO NETO DE 2021	\$654,572.00	\$0.00	\$0.00	\$0.00	\$654,572.00
APORTACIONES	\$0.00	\$0.00	\$0.00	\$0.00	\$0.00
DONACIONES DE CAPITAL	\$654,572.00	\$0.00	\$0.00	\$0.00	\$654,572.00
ACTUALIZACIÓN DE LA HACIENDA PÚBLICA/PATRIMONIO	\$0.00	\$0.00	\$0.00	\$0.00	\$0.00
HACIENDA PÚBLICA /PATRIMONIO GENERADO NETO DE 2021	\$0.00	\$5,577,109.08	-\$499,739.99	\$0.00	\$5,077,369.09
RESULTADOS DEL EJERCICIO (AHORRO/ DESAHORRO)	\$0.00	\$0.00	-\$499,739.99	\$0.00	-\$499,739.99
RESULTADOS DE EJERCICIOS ANTERIORES	\$0.00	\$5,577,109.08	\$0.00	\$0.00	\$5,577,109.08
REVALUOS	\$0.00	\$0.00	\$0.00	\$0.00	\$0.00
RESERVAS	\$0.00	\$0.00	\$0.00	\$0.00	\$0.00
RECTIFICACIONES DE RESULTADOS DE EJERCICIOS ANTERIORES	\$0.00	\$0.00	\$0.00	\$0.00	\$0.00
EXCESO O INSUFICIENCIA EN LA ACTUALIZACIÓN DE LA HACIENDA PÚBLICA/ PATRIMONIO NETO DE 2021	\$0.00	\$0.00	\$0.00	\$0.00	\$0.00
RESULTADO POR POSICIÓN MONETARIA	\$0.00	\$0.00	\$0.00	\$0.00	\$0.00
RESULTADO POR TENENCIA DE ACTIVOS NO MONETARIOS	\$0.00	\$0.00	\$0.00	\$0.00	\$0.00
HACIENDA PÚBLICA / PATRIMONIO NETO FINAL DE 2021	\$654,572.00	\$5,577,109.08	-\$499,739.99	\$0.00	\$5,731,941.09
CAMBIOS EN LA HACIENDA PÚBLICA/PATRIMONIO CONTRIBUIDO NETO DE 2022	\$0.00	\$0.00	\$0.00	\$0.00	\$0.00
APORTACIONES	\$0.00	\$0.00	\$0.00	\$0.00	\$0.00
DONACIONES DE CAPITAL	\$0.00	\$0.00	\$0.00	\$0.00	\$0.00
ACTUALIZACIÓN DE LA HACIENDA PÚBLICA/PATRIMONIO	\$0.00	\$0.00	\$0.00	\$0.00	\$0.00
VARIACIONES DE LA HACIENDA PÚBLICA / PATRIMONIO GENERADO NETO DE 2022	\$0.00	-\$499,739.99	-\$682,492.09	\$0.00	-\$1,182,232.08
RESULTADOS DEL EJERCICIO (AHORRO/ DESAHORRO)	\$0.00	\$0.00	-\$1,182,232.08	\$0.00	-\$1,182,232.08
RESULTADOS DE EJERCICIOS ANTERIORES	\$0.00	-\$499,739.99	\$499,739.99	\$0.00	\$0.00
REVALUOS	\$0.00	\$0.00	\$0.00	\$0.00	\$0.00
RESERVAS	\$0.00	\$0.00	\$0.00	\$0.00	\$0.00
RECTIFICACIONES DE RESULTADOS DE EJERCICIOS ANTERIORES	\$0.00	\$0.00	\$0.00	\$0.00	\$0.00
CAMBIOS EN EL EXCESO O INSUFICIENCIA EN LA ACTUALIZACIÓN DE LA HACIENDA PÚBLICA/ PATRIMONIO NETO DE 2022	\$0.00	\$0.00	\$0.00	\$0.00	\$0.00
RESULTADO POR POSICIÓN MONETARIA	\$0.00	\$0.00	\$0.00	\$0.00	\$0.00
RESULTADO POR TENENCIA DE ACTIVOS NO MONETARIOS	\$0.00	\$0.00	\$0.00	\$0.00	\$0.00
HACIENDA PÚBLICA / PATRIMONIO NETO FINAL DE 2022	\$654,572.00	\$5,077,369.09	-\$1,182,232.08	\$0.00	\$4,549,709.01



FOMENTO Y DESARROLLO ARTESANAL DEL ESTADO DE CHIHUAHUA
CHIHUAHUA

Estado de Variación en la Hacienda Pública

Del 01/ene/2022 Al 31/dic./2022

(Cifras en Pesos)

Usu: supervisor

Rep: rptEstadoVariacionHacienda

Fecha y

hora de Impresión


09/feb./2023

10:35 a. m.

Concepto	Hacienda Pública/ Patrimonio Contribuido	Hacienda Pública/ Patrimonio Generado De Ejercicios Anteriores	Hacienda Pública/ Patrimonio Generado Del Ejercicio	Exceso o Insuficiencia en la Actualización de la Hacienda Pública/ Patrimonio	Total
----------	--	---	--	---	-------

"Bajo protesta de decir verdad declaramos que los Estados Financieros y sus notas, son razonablemente correctos y son responsabilidad del emisor".


 Johi J. Barajas González
 Directora


 Lic. Diana Ivone Anchondo Terrazas
 Administradora



**FOMENTO Y DESARROLLO ARTESANAL DEL ESTADO DE
CHIHUAHUA**

Estado de Cambios en la Situación Financiera

Del 01/ene./2022 Al 31/dic./2022

(Cifras en Pesos)

Usr: supervisor

Rep: rptEstadoCambiosSituacionFinanciera

Fecha y hora de Impresión 09/feb./2023
11:44 a. m.

Concepto	Origen	Aplicación
ACTIVO	\$1,313,689.66	\$67,814.67
ACTIVO CIRCULANTE	\$843,786.08	\$0.00
EFFECTIVO Y EQUIVALENTES	\$573,847.25	\$0.00
DERECHOS A RECIBIR EFFECTIVO O EQUIVALENTES	\$211,955.89	\$0.00
DERECHOS A RECIBIR BIENES O SERVICIOS	\$0.00	\$0.00
INVENTARIOS	\$57,982.94	\$0.00
ALMACENES	\$0.00	\$0.00
ESTIMACIÓN POR PÉRDIDA O DETERIORO DE ACTIVOS CIRCULANTES	\$0.00	\$0.00
OTROS ACTIVOS CIRCULANTES	\$0.00	\$0.00
ACTIVO NO CIRCULANTE	\$469,903.58	\$67,814.67
INVERSIONES FINANCIERAS A LARGO PLAZO	\$0.00	\$0.00
DERECHOS A RECIBIR EFFECTIVO O EQUIVALENTES A LARGO PLAZO	\$0.00	\$0.00
BIENES INMUEBLES, INFRAESTRUCTURA Y CONSTRUCCIONES EN PROCESO	\$0.00	\$0.00
BIENES MUEBLES	\$0.00	\$67,814.67
ACTIVOS INTANGIBLES	\$0.00	\$0.00
DEPRECIACIÓN, DETERIORO Y AMORTIZACIÓN ACUMULADA DE BIENES	\$469,903.58	\$0.00
ACTIVOS DIFERIDOS	\$0.00	\$0.00
ESTIMACIÓN POR PÉRDIDA O DETERIORO DE ACTIVOS NO CIRCULANTES	\$0.00	\$0.00
OTROS ACTIVOS NO CIRCULANTES	\$0.00	\$0.00
PASIVO	\$298,407.88	\$362,050.79
PASIVO CIRCULANTE	\$298,407.88	\$362,050.79
CUENTAS POR PAGAR A CORTO PLAZO	\$298,407.88	\$0.00
DOCUMENTOS POR PAGAR A CORTO PLAZO	\$0.00	\$0.00
PORCIÓN A CORTO PLAZO DE LA DEUDA PÚBLICA A LARGO PLAZO	\$0.00	\$0.00
TÍTULOS Y VALORES A CORTO PLAZO	\$0.00	\$0.00
PASIVOS DIFERIDOS A CORTO PLAZO	\$0.00	\$362,050.79
FONDOS Y BIENES DE TERCEROS EN GARANTÍA Y/O ADMINISTRACIÓN A CORTO PLAZO	\$0.00	\$0.00
PROVISIONES A CORTO PLAZO	\$0.00	\$0.00
OTROS PASIVOS A CORTO PLAZO	\$0.00	\$0.00
PASIVO NO CIRCULANTE	\$0.00	\$0.00
CUENTAS POR PAGAR A LARGO PLAZO	\$0.00	\$0.00
DOCUMENTOS POR PAGAR A LARGO PLAZO	\$0.00	\$0.00
DEUDA PÚBLICA A LARGO PLAZO	\$0.00	\$0.00
PASIVOS DIFERIDOS A LARGO PLAZO	\$0.00	\$0.00
FONDOS Y BIENES DE TERCEROS EN GARANTÍA Y/O ADMINISTRACIÓN A LARGO PLAZO	\$0.00	\$0.00
PROVISIONES A LARGO PLAZO	\$0.00	\$0.00
HACIENDA PÚBLICA/ PATRIMONIO	\$0.00	\$1,182,232.08
HACIENDA PÚBLICA/PATRIMONIO CONTRIBUIDO	\$0.00	\$0.00
APORTACIONES	\$0.00	\$0.00
DONACIONES DE CAPITAL	\$0.00	\$0.00
ACTUALIZACIÓN DE LA HACIENDA PÚBLICA/PATRIMONIO	\$0.00	\$0.00
HACIENDA PÚBLICA /PATRIMONIO GENERADO	\$0.00	\$1,182,232.08
RESULTADOS DEL EJERCICIO (AHORRO/ DESAHORRO)	\$0.00	\$682,492.09
RESULTADOS DE EJERCICIOS ANTERIORES	\$0.00	\$499,739.99
REVALÚOS	\$0.00	\$0.00
RESERVAS	\$0.00	\$0.00
RECTIFICACIONES DE RESULTADOS DE EJERCICIOS ANTERIORES	\$0.00	\$0.00
EXCESO O INSUFICIENCIA EN LA ACTUALIZACIÓN DE LA HACIENDA PÚBLICA/ PATRIMONIO	\$0.00	\$0.00
RESULTADO POR POSICIÓN MONETARIA	\$0.00	\$0.00
RESULTADO POR TENENCIA DE ACTIVOS NO MONETARIOS	\$0.00	\$0.00



FOMENTO Y DESARROLLO ARTESANAL DEL ESTADO DE
CHIHUAHUA

Estado de Cambios en la Situación Financiera

Del 01/ene./2022 Al 31/dic./2022

(Cifras en Pesos)


Usu: supervisor

Rep: rptEstadoCambiosSituacionFinanciera


Fecha y hora de Impresión | 09/feb./2023
11:44 a. m.

Concepto	Origen	Aplicación
----------	--------	------------

"Bajo protesta de decir verdad declaramos que los Estados Financieros y sus notas, son razonablemente correctos y son responsabilidad del emisor".



Joni J. Barajas González
Directora



Lic. Diana Ivone Anchondo Terrazas
Administradora



FOMENTO Y DESARROLLO ARTESANAL DEL ESTADO DE CHIHUAHUA

Estado de Flujos de Efectivo

Del 01/ene/2022 Al 31/dic./2022

(Cifras en Pesos)

Usr: supervisor

Rep: rptEstadoFlujosEfectivo

Fecha y hora de Impresión 09/feb./2023 10:44 a. m.

Concepto	2022	2021
FLUJOS DE EFECTIVO DE LAS ACTIVIDADES DE OPERACIÓN		
ORIGEN		
IMPUESTOS	\$19,105,800.13	\$16,216,012.67
CUOTAS Y APORTACIONES DE SEGURIDAD SOCIAL	\$0.00	\$0.00
CONTRIBUCIONES DE MEJORAS	\$0.00	\$0.00
DERECHOS	\$0.00	\$0.00
PRODUCTOS	\$0.00	\$0.00
APROVECHAMIENTOS	\$0.00	\$0.00
INGRESOS POR VENTA DE BIENES Y PRESTACIÓN DE SERVICIOS	\$9,695,990.20	\$7,196,560.85
PARTICIPACIONES, APORTACIONES, CONVENIOS, INCENTIVOS DERIVADOS DE LA COLABORACION FISCAL Y FONDOS DISTINTOS DE APORTACIONES	\$0.00	\$0.00
TRANSFERENCIAS, ASIGNACIONES, SUBSIDIOS Y SUBVENCIONES, Y PENSIONES Y JUBILACIONES	\$9,409,809.93	\$9,019,451.82
OTROS ORIGENES DE OPERACIÓN	\$0.00	\$0.00
APLICACIÓN		
SERVICIOS PERSONALES	\$19,471,018.71	\$16,148,755.75
MATERIALES Y SUMINISTROS	\$8,820,339.45	\$7,246,758.87
SERVICIOS GENERALES	\$4,343,709.67	\$3,324,924.32
TRANSFERENCIAS INTERNAS Y ASIGNACIONES AL SECTOR PUBLICO	\$2,419,127.34	\$1,838,580.08
TRANSFERENCIAS AL RESTO DEL SECTOR PUBLICO	\$0.00	\$419,961.19
SUBSIDIOS Y SUBVENCIONES	\$0.00	\$0.00
AYUDAS SOCIALES	\$0.00	\$0.00
PENSIONES Y JUBILACIONES	\$631,206.80	\$667,476.92
TRANSFERENCIAS A FIDEICOMISOS, MANDATOS Y OTROS ANALOGOS	\$0.00	\$0.00
TRANSFERENCIAS A LA SEGURIDAD SOCIAL	\$0.00	\$0.00
DONATIVOS	\$0.00	\$0.00
TRANSFERENCIAS AL EXTERIOR	\$0.00	\$0.00
PARTICIPACIONES	\$0.00	\$0.00
APORTACIONES	\$0.00	\$0.00
CONVENIOS	\$0.00	\$0.00
OTRAS APLICACIONES DE OPERACIÓN	\$0.00	\$0.00
FLUJOS NETOS DE EFECTIVO POR ACTIVIDADES DE OPERACIÓN	\$3,256,635.45	\$2,651,054.37
	-\$365,218.58	\$67,256.92
FLUJOS DE EFECTIVO DE LAS ACTIVIDADES DE INVERSIÓN		
ORIGEN		
BIENES INMUEBLES, INFRAESTRUCTURA Y CONSTRUCCIONES EN PROCESO	\$0.00	\$62,809.30
BIENES MUEBLES	\$0.00	\$0.00
OTROS ORIGENES DE INVERSIÓN	\$0.00	\$62,809.30
	\$0.00	\$0.00
APLICACIÓN		
BIENES INMUEBLES, INFRAESTRUCTURA Y CONSTRUCCIONES EN PROCESO	\$208,628.67	\$392,147.33
BIENES MUEBLES	\$0.00	\$0.00
OTRAS APLICACIONES DE INVERSIÓN	\$208,628.67	-\$392,147.33
	\$0.00	\$0.00
FLUJOS NETOS DE EFECTIVO POR ACTIVIDADES DE INVERSIÓN	-\$208,628.67	-\$329,338.03
FLUJOS DE EFECTIVO DE LAS ACTIVIDADES DE FINANCIAMIENTO		
ORIGEN		
ENDEUDAMIENTO NETO	\$0.00	\$0.00
INTERNO	\$0.00	\$0.00
EXTERNO	\$0.00	\$0.00
OTROS ORIGENES DE FINANCIAMIENTO	\$0.00	\$0.00
	\$0.00	\$0.00
APLICACIÓN		
SERVICIOS DE LA DEUDA	\$0.00	\$0.00
INTERNO	\$0.00	\$0.00
EXTERNO	\$0.00	\$0.00
OTRAS APLICACIONES DE FINANCIAMIENTO	\$0.00	\$0.00
	\$0.00	\$0.00
FLUJOS NETOS DE EFECTIVO POR ACTIVIDADES DE FINANCIAMIENTO	\$0.00	\$0.00
INCREMENTO/DISMINUCIÓN NETA EN EL EFECTIVO Y EQUIVALENTES AL EFECTIVO	-\$573,847.25	-\$262,081.11
EFECTIVO Y EQUIVALENTES AL EFECTIVO AL INICIO DEL EJERCICIO	\$2,235,561.54	\$2,497,642.65



FOMENTO Y DESARROLLO ARTESANAL DEL ESTADO DE CHIHUAHUA

Estado de Flujos de Efectivo

Del 01/ene/2022 Al 31/dic./2022

(Cifras en Pesos)


Usu: supervisor

Rep: rptEstadoFlujosEfectivo

Fecha y hora de Impresión 09/feb./2023 10:44 a. m.


Concepto	2022	2021
EFECTIVO Y EQUIVALENTES AL EFECTIVO AL FINAL DEL EJERCICIO	\$1,661,714.29	\$2,235,561.54

"Bajo protesta de decir verdad declaramos que los Estados Financieros y sus notas, son razonablemente correctos y son responsabilidad del emisor".



Joni J. Barajas González

Directora



Lic. Diana Ivone Anchondo Terrazas

Administradora



FOMENTO Y DESARROLLO ARTESANAL DEL ESTADO DE CHIHUAHUA

Informe de Pasivos Contingentes al 31/dic./2022

Usu: supervisor
Rep: rptPasivosContingentes

Fecha y hora de Impresión | 09/feb./2023
02:56 p. m.

"En Cumplimiento a lo dispuesto en los artículos 46, Fracción I, Inciso f), y 52 de la Ley General de Contabilidad Gubernamental y de conformidad con lo establecido en el Capítulo VII, Numeral, II, Inciso h) del Manual de Contabilidad Gubernamental emitido por el CONAC, el Ente Público informa lo siguiente:"


SIN INFORMACIÓN QUE
REVELAR

"Bajo protesta de decir verdad declaramos que los Estados Financieros y sus notas, son razonablemente correctos y son responsabilidad del emisor".



Joni V. Barajas González

Directora



Lic. Diana Ivone Anchondo Terrazas

Administradora

FOMENTO Y DESARROLLO ARTESANAL DEL ESTADO DE CHIHUAHUA

Notas a los Estados Financieros

a) NOTAS DE DESGLOSE

31 de Diciembre 2022

I) NOTAS AL ESTADO DE SITUACIÓN FINANCIERA

ACTIVO	
	\$6,171,383.14
A. Efectivo y Equivalentes	Se cuenta con un efectivo y equivalente de \$1,628,244.20, resultado de los ingresos por la venta de artesanía en las sucursales de FODARCH.
1. Fondos con afectación específica, tipo y monto de los mismos	
2. Inversiones financieras	Se revelará su tipo, monto, su clasificación en corto o largo plazo, separando aquellas que su vencimiento sea menor a 3 meses
2.1. A corto plazo	
2.2. A largo plazo	
2.3. Vencimiento menor a 3 meses	
B. Derechos a Recibir Efectivo y Equivalentes y Bienes o Servicios a Recibir	734,122.08
1. Por Tipo de Contribución	Se informará el monto que se encuentre pendiente de cobro y por recuperar de hasta cinco ejercicios anteriores
	Montos sujetos a algún tipo de juicio con una antigüedad mayor a la señalada y la factibilidad de cobro
2. Derechos a recibir efectivo y equivalentes, y bienes o servicios a recibir, desagregados por su vencimiento:	
a) Vencimiento a 90 días	
b) Vencimiento de 90 a 180 días	
c) Vencimiento de 180 a 365 días	
d) Vencimiento mayor a 365 días	
	Características cualitativas relevantes que afecten a estas cuentas
C. Bienes Disponibles para su Transformación o Consumo (Inventarios)	
1. Bienes disponibles para su transformación (aquellos que se encuentren en la cuenta de Inventarios)	En la cuenta de inventarios de mercancía se cuenta a la fecha con un total de \$2,396780.46
a) Información del sistema de costeo	El sistema que se utiliza por FODARCH para el costeo e información de inventarios es Microsip
b) Método de de valuación aplicados a los inventarios	El método de valuación corresponde según el producto con porcentajes de ganancia diferentes, asignados por el área comercial como: accesorios 35%, tarahumara 80%, paquime 65%, mercancía en consignación 20%, perecederos y promocionales 35%, mestizo 50% y muebles 35%.
c) Conveniencia de su aplicación dada la naturaleza de los mismos	
d) Impacto en la Información Financiera por cambios en el método o sistema	
2. Cuenta Almacén	
a) Método de de valuación	
b) Conveniencia de su aplicación	
c) Impacto en la Información Financiera por cambios en el método	
D. Inversiones Financieras	
1. Fideicomisos	Recursos asignados por tipo y monto, y características significativas que tengan o puedan tener alguna incidencia en las inversiones financieras
2. Saldos de las participaciones y aportaciones de capital	
E. Bienes Muebles, Inmuebles e Intangibles	
1. Bienes Muebles e Inmuebles	
a) Se informará de manera agrupada por cuenta, los rubros de Bienes Muebles e Inmuebles, el monto de la depreciación del ejercicio y la acumulada, el método de depreciación, tasas aplicadas y los criterios de aplicación de los mismos.	Bienes muebles \$3310630.48 Y no se cuenta con bienes inmuebles.
b) Características significativas del estado en que se encuentren los activos (Estado del Bien)	Los bienes de activo fijo se encuentran a la fecha en buen estado
2. Activos Intangibles y Diferidos	
Se informará de manera agrupada por cuenta, los rubros de activos intangibles y diferidos, su monto y naturaleza, amortización del ejercicio, amortización acumulada, tasa y método aplicados	Se tiene un total de \$65,188.02 de la cuenta de activos intangibles.
F. Estimaciones y Deterioros	
Se informarán los criterios utilizados para la determinación de las estimaciones	
a) Estimación de cuentas incobrables	
b) Estimación de inventarios	
c) Deterioro de activos biológicos	
d) Otro criterio aplicable	
G. Otros Activos	
Se informará de las cuentas por tipo:	
1. Circulante	

9. Pensiones y Jubilaciones	
Montos totales	
Características significativas	
C. Otros Ingresos y Beneficios	
1. Ingresos Financieros	
Montos totales	\$314,689.87
Características significativas	
2. Incremento por Variación de Inventarios	
Montos totales	
Características significativas	
3. Disminución del Exceso de Estimaciones por Pérdida o Deterioro u Obsolescencia	
Montos totales	
Características significativas	
4. Disminución del Exceso de Provisiones	
Montos totales	
Características significativas	
5. Otros Ingresos y Beneficios Varios	
Montos totales	
Características significativas	
D. Gastos y Otras Pérdidas	
Explicación de las Cuentas	
1. Gastos de Funcionamiento	
	\$11,769,805.72
2. Transferencias	
Subsidios y otras ayudas	
3. Participaciones y aportaciones	\$631,206.80
4. Otros gastos y pérdidas extraordinarias	
5. Ingresos y gastos extraordinarios, que en lo individual representen el 10% o más del total de los gastos	

III) NOTAS AL ESTADO DE VARIACIÓN EN LA HACIENDA PÚBLICA

1. Modificaciones al patrimonio contribuido	
Informando el tipo, naturaleza y monto	
2. Recursos que modifican al patrimonio generado	
Informando acerca del monto y procedencia de los recursos que modifican al patrimonio generado	

\$4,549,709.01

VII) NOTAS AL ESTADO DE FLUJOS DE EFECTIVO

A. Efectivo y Equivalentes

Descripción	2022	2021
Efectivo		
Efectivo en Bancos - Tesorería	9,695,990.20	7,196,560.85
Efectivo en Bancos - Dependencias	0.00	0.00
Inversiones temporales (hasta 3 meses)	0.00	0.00
Fondos con afectación específica	0.00	0.00
Depósitos de fondos de terceros y otros	0.00	0.00
Total de Efectivo y Equivalentes	9,695,990.20	7,196,560.85

B. Detalle de las adquisiciones de Bienes Muebles e Inmuebles

Monto global, y en su caso, el porcentaje de las adquisiciones que fueron realizadas mediante subsidios de capital del sector central

1. Bienes Muebles

concepto de origen y de aplicación por un total de \$208628.67

2. Bienes Inmuebles

Importe de los pagos que durante el período se hicieron por la compra de los elementos citados

C. Conciliación de los Flujos de Efectivo Netos de las Actividades de Operación y la Cuenta de Ahorro/Desahorro antes de Rubros Extraordinarios.

A continuación se presenta un ejemplo de la elaboración de la conciliación:

Ahorro/Desahorro antes de rubros Extraordinarios

	2022	2021
Movimientos de partidas (o rubros) que no afectan al efectivo.		
Depreciación		
Amortización		
Incrementos en las provisiones		
Incremento en inversiones producido por revaluación		
Ganancia/pérdida en venta de propiedad, planta y equipo		
Incremento en cuentas por cobrar		
Partidas extraordinarias		

* Las cuentas que aparecen en el cuadro anterior no son exhaustivas y tienen como finalidad ejemplificar el formato que se sugiere para elaborar la nota.

V) CONCILIACIÓN ENTRE LOS INGRESOS PRESUPUESTARIOS Y CONTABLES, ASÍ COMO ENTRE LOS EGRESOS PRESUPUESTARIOS Y LOS GASTOS CONTABLES

FOMENTO Y DESARROLLO ARTESANAL DEL ESTADO DE CHIHUAHUA

Conciliación entre los Ingresos Presupuestarios y Contables



FOMENTO Y DESARROLLO ARTESANAL DEL ESTADO DE CHIHUAHUA CHIHUAHUA

Auxiliares de Cuentas del 01/dic./2022 al 31/dic./2022
Con saldo y/o movimientos. (De la cuenta: 4173 a la 4173)

Usr: supervisor
Rep: rptAuxiliarCuentas

Fecha y hora de Impresión: 09/feb/2023 05:35 p. m.

Cuenta	Poliza	Fecha	Beneficiario	Nombre de la Cuenta	No. Factura	Cheque / Folio	Concepto	Saldo Inicial	Movimientos del Periodo		Saldo
									Cargos	Abonos	
4173								\$8,390,806.23	\$0.00	\$0.00	\$9,693,432.97
4173-01											
	D00483	31/12/2022		INGRESOS POR VENTA DE BIENES Y PRESTACI?N				\$8,390,806.23	\$0.00	\$0.00	\$9,693,432.97
	I00014	31/12/2022		NI?OS HEROES				\$4,062,962.35	\$0.00	\$0.00	\$4,811,475.60
	I00014	31/12/2022		FACTURAS DE FIDEICOMISO AH CHIHUAHUA; (REGISTRO DE FACTURAS DE				\$48,780.61	\$0.00	\$0.00	\$4,101,742.96
	I00014	31/12/2022		VENTAS Y SERVICIOS MES DE DICIEMBRE (VENTAS Y SERVICIOS MES DE DI				\$546,111.22	\$0.00	\$0.00	\$4,647,854.18
	I00014	31/12/2022		VENTAS WASHINGTON (VENTAS Y SERVICIOS MES DE DICIEMBRE 2022)				\$163,621.42	\$0.00	\$0.00	\$4,811,475.60
4173-02											
	I00014	31/12/2022		NI?OS HEROES CREDITO				\$694,602.39	\$0.00	\$0.00	\$762,844.11
	I00014	31/12/2022		VENTAS YSERVICIOS MES DE DICIEMBRE (VENTAS Y SERVICIOS MES DE DIC				\$69,103.79	\$0.00	\$0.00	\$763,706.18
	I00014	31/12/2022		VENTAS CREDITO WASHINGTON (VENTAS Y SERVICIOS MES DE DICIEMBRE ;				\$29,679.60	\$0.00	\$0.00	\$793,385.78
	D00496	31/12/2022		S/C (RECLASIFICACION DE FACTURAS DOBLES NH3060 NH3107)				-\$29,679.60	\$0.00	\$0.00	\$763,706.18
	D00499	31/12/2022		FACTURA NH2678 CANCELADA (FACTURA NH2678 CANCELADA)				-\$862.07	\$0.00	\$0.00	\$762,844.11
4173-03											
	I00014	31/12/2022		CREEL				\$390,274.69	\$0.00	\$0.00	\$438,173.29
	I00014	31/12/2022		VENTAS YSERVICIOS MES DE DICIEMBRE (VENTAS Y SERVICIOS MES DE DIC				\$47,898.60	\$0.00	\$0.00	\$438,173.29
4173-04											
	I00014	31/12/2022		MUSEO CREEL				\$44,135.00	\$0.00	\$0.00	\$391,155.02
	I00014	31/12/2022		VENTASYSERVICIOS MES DE DICIEMBRE (VENTAS Y SERVICIOS MES DE DIC				\$44,135.00	\$0.00	\$0.00	\$391,155.02
4173-05											
	I00014	31/12/2022		VICTORIA				\$1,475,906.25	\$0.00	\$0.00	\$1,688,467.53
	I00014	31/12/2022		VENTAS YSERVICIOS MES DE DICIEMBRE (VENTAS Y SERVICIOS MES DE DIC				\$212,561.28	\$0.00	\$0.00	\$1,688,467.53
4173-06											
	I00014	31/12/2022		VICTORIA CREDITO				\$61,417.82	\$0.00	\$0.00	\$64,784.62
	I00014	31/12/2022		VENTAS Y SERVICIOS MES DE DICIEMBRE (VENTAS Y SERVICIOS MES DE DI				\$3,366.80	\$0.00	\$0.00	\$64,784.62
4173-07											
	I00014	31/12/2022		JU?AREZ				\$745,428.89	\$0.00	\$0.00	\$858,003.45
	I00014	31/12/2022		VENTAS YSERVICIOS MES DE DICIEMBRE (VENTAS Y SERVICIOS MES DE DIC				\$112,574.56	\$0.00	\$0.00	\$858,003.45
4173-08											
	I00014	31/12/2022		JU?AREZ CR?DITO				\$138,490.46	\$0.00	\$0.00	\$138,490.46
4173-10											
	I00014	31/12/2022		PARRAL				\$386,278.51	\$0.00	\$0.00	\$441,614.04
	I00014	31/12/2022		VENTAS YSERVICIOS MES DE DICIEMBRE (VENTAS Y SERVICIOS MES DE DIC				\$55,335.53	\$0.00	\$0.00	\$441,614.04
4173-12											
	I00014	31/12/2022		JRZ AEROPUERTO				\$108,424.85	\$0.00	\$0.00	\$108,424.85
Total:								8,390,806.23	0.00	1,302,626.74	9,693,432.97

Montos totales asociados	
Características cualitativas significativas que les impacten financieramente	
2. No Circulante	
Montos totales asociados	
Características cualitativas significativas que les impacten financieramente	
PASIVO	\$1,621,954.72
A. Relación de las Cuentas y Documentos por Pagar, desagregados por su vencimiento:	
a) Vencimiento a 90 días	
b) Vencimiento de 90 a 180 días	Cuentas por cobrar a corto plazo \$1,123,572.39
c) Vencimiento de 180 a 365 días	
d) Vencimiento mayor a 365 días	
Factibilidad del pago de dichos pasivos	
B. Recursos Localizados en Fondos de Bienes de Terceros en Administración y/o en Garantía	
1. A Corto Plazo	
Naturaleza de los recursos y sus características cualitativas significativas que les afecten o puedan afectarles financieramente	
2. A Largo Plazo	
Naturaleza de los recursos y sus características cualitativas significativas que les afecten o puedan afectarles financieramente	
C. Cuentas de los Pasivos Diferidos y Otros	
1. Pasivos Diferidos	
Se informará el tipo, monto, naturaleza de los recursos, así como las características significativas que les impacten o puedan impactarles financieramente	pasivos diferidos a corto plazo un total de \$498,381.73
2. Otros	
Se informará el tipo, monto, naturaleza de los recursos, así como las características significativas que les impacten o puedan impactarles financieramente	

II) NOTAS AL ESTADO DE ACTIVIDADES

A. Ingresos de Gestión	
1. Impuestos	\$9,693,432.97
Montos totales	
Características significativas	
2. Cuotas y aportaciones de seguridad social	
Montos totales	
Características significativas	
3. Contribuciones de mejoras	
Montos totales	
Características significativas	
4. Derechos	
Montos totales	
Características significativas	
5. Productos	
Montos totales	
Características significativas	
6. Aprovechamientos	
Montos totales	
Características significativas	
7. Ingresos por venta de bienes y prestación de servicios	
Montos totales	\$9,693,432.97
Características significativas	Esta cantidad es generada por las diferentes sucursales del organismo por la venta de artesanía y productos típicos
B. Participaciones, Aportaciones, Convenios, Incentivos Derivados de la Colaboración Fiscal, Fondos Distintos de Aportaciones, Transferencias, Asignaciones, Subsidios y Subvenciones, y Pensiones y Jubilaciones	
1. Participaciones	
Montos totales	\$9,409,809.93
Características significativas	Subsidios otorgados
2. Aportaciones	
Montos totales	
Características significativas	
3. Convenios	
Montos totales	
Características significativas	
4. Incentivos Derivados de la Colaboración Fiscal	
Montos totales	
Características significativas	
5. Fondos Distintos de Aportaciones	
Montos totales	
Características significativas	
6. Transferencias	
Montos totales	
Características significativas	
7. Asignaciones	
Montos totales	
Características significativas	
8. Subsidios y Subvenciones	
Montos totales	
Características significativas	

Correspondiente del 01 de Enero al 30 de septiembre de 2021
(Cifras en pesos)

1. Total de Ingresos Presupuestarios		\$10,157,697.70
2. Más Ingresos Contables No Presupuestarios		
2.1 Ingresos Financieros		0.00
2.2 Incremento por Variación de Inventarios		0.00
2.3 Disminución del Exceso de Estimaciones por Pérdida o Deterioro u Obsolescencia		0.00
2.4 Disminución del Exceso de Provisiones		0.00
2.5 Otros Ingresos y Beneficios Varios		0.00
2.6 Otros Ingresos Contables No Presupuestarios		0.00
3. Menos Ingresos Presupuestarios No Contables		
3.1 Aprovechamientos Patrimoniales		0.00
3.2 Ingresos Derivados de Financiamientos		0.00
3.3 Otros Ingresos Presupuestarios No Contables		0.00
4. Total de Ingresos Contables		
		0.00

Joni Jacinta Barajas González
Directora

Diana Anchoñdd Terrazas
Administradora

La ASE proporciona el formato de Notas de Memoria, sin embargo, los Entes Públicos podrán presentar la información que concierne a este rubro en el formato de su libre elección, siempre y cuando se trate de un libro de Excel.

Nombre del Ente Público Notas a los Estados Financieros b) NOTAS DE MEMORIA (CUENTAS DE ORDEN) A Diciembre 2022	
CUENTAS DE ORDEN CONTABLES Y PRESUPUESTARIOS Contables Valores Emisión de obligaciones Avales y garantías Juicios Contratos para Inversión Mediante Proyectos para Prestación de Servicios (PPS) y Similares Bienes concesionados o en comodato Presupuestarias Cuentas de ingresos Cuentas de egresos	no aplica no hay informacion que proporcionar

Se informará, de manera agrupada, en las Notas a los Estados Financieros las cuenas de orden contables y cuentas de orden presupuestario, considerando al menos lo siguiente:

1. Los valores en custodia de instrumentos prestados a formadores de mercado e instrumentos de crédito recibidos en garantía de los formadores de mercado u otros
2. Por tipo de emisión de instrumento: monto, tasa y vencimiento.
3. Los contratos firmados de construcciones por tipo de contrato
4. El avance que se registra en las cuentas de orden presupuestarias , previo al cierre presupuestario de cada periodo que se reporte


Joni Barajas Gonzalez
Directora


Diana Anchondo Terrazas
Administradora

En caso de no tener información que reportar en el periodo de que se trata, favor de no enviar el documento en blanco, con leyendas de "no aplica", "no hay información que reportar", o similares, para dar lugar a la justificación del documento de conformidad con los artículos 31, 32 y 33 de los Lineamientos para la Presentación de la Cuenta Pública Anual e Informes Financieros Trimestrales de los Entes Públicos del Estado de Chihuahua.

La ASE proporciona el formato de Notas de Gestión Administrativa, sin embargo, los Entes Públicos podrán presentar la información que concierne a este rubro en el formato de su libre elección, siempre y cuando se trate de un libro de Excel.

Nombre del Ente Público Notas a los Estados Financieros c) NOTAS DE GESTIÓN ADMINISTRATIVA A Diciembre 2022	
1. Panorama Económico y Financiero	
Principales condiciones económico - financieras bajo las cuales el ente público estuvo operando	comercialización de productos artesanales
Su influencia en la toma de decisiones de la administración	
2. Autorización e Historia	
a) Fecha de creación del Ente	El 17 de diciembre de 1994 en el DOF se dio a conocer como Casa de las Artesanías
b) Principales cambios en su estructura	Se modificó su estructura a FOMENTO Y DESARROLLO ARTESANAL DEL EDO DE CHIHUAHUA EL 29 DE MARZO DE 2017 PUBLICÁNDOSE EN EL DOF EN 1 DE ABRIL 2017
3. Organización y Objeto Social	
a) Objeto social	APOYO A ARTESANOS DEL EDO DE CHIHUAHUA
b) Principal actividad	COMERCIALIZACION DE PRODUCTOS ARTESANALES
c) Ejercicio fiscal	2022
d) Régimen jurídico	
e) Consideraciones Fiscales del ente: revelar el tipo de contribuciones que esté obligado a pagar o retener	PERSONA MORAL SIN FINES DE LUCRO, ISR RETENCIONES POR SALARIOS, ISR RETENCIONES POR SERVICIOS PROFESIONALES, IVA E IVA RETENCIONES
f) Estructura organizacional básica	
g) Fideicomisos, mandatos y análogos de los cuales es fideicomitente o fideicomisario	
4. Bases de Preparación de los Estados Financieros	
Se informará sobre:	
a) Si se ha observado la normatividad emitida por el CONAC y las disposiciones legales aplicables	
b) Normatividad aplicada para:	
1. Reconocimiento de la Información Financiera	
2. Valuación de la Información Financiera	
3. Revelación de la Información Financiera	
4. Bases de medición utilizadas para la elaboración de los estados financieros y los criterios de su aplicación; por ejemplo:	
I. Costo histórico	
II. Valor de realización	
III. Valor razonable	
IV. Valor de recuperación	
V. Cualquier otro método empleado	
c) Postulados básicos	
d) Normatividad supletoria	
Justificación razonable	
Alineación con los PBCG y las características cualitativas asociadas descritas en el MCCG	
e) Para las entidades que por primera vez estén implementando la base devengado de acuerdo a la Ley de Contabilidad, deberán revelar:	
1. Las nuevas políticas de reconocimiento	
2. Plan de implementación	
3. Los cambios en las políticas, la clasificación y medición de las mismas, así como su impacto en la información financiera	
4. Presentar los últimos estados financieros con la normatividad anteriormente utilizada con las nuevas políticas para fines de comparación en la transición a la base devengado	
5. Políticas de Contabilidad Significativas	
Se informará sobre:	
a) Actualización	
1. Método utilizado para la actualización del valor de:	SE UTILIZA EL SISTEMA AUTOMATIZADO DE ADMINISTRACION Y CONTABILIDAD GUBERNAMENTAL (SACG) PARA EL REGISTRO DE TODAS LAS OPERACIONES CONTABLES
Activos	4759426.73

Pasivos	1621954.12
Hacienda Pública / Patrimonio	3895137.01
Razones para la elección del Método	
2. Desconexión o reconexión infraccionaria	
b) Realización de operaciones en el extranjero	
Efectos en la información financiera gubernamental	
c) Método de valuación de la inversión en acciones de:	NO SE CUENTA CON INVERSION EN ACCIONES
1. Compañías subsidiarias	
2. Compañías no consolidadas	
3. Asociadas	
d) Sistema y método de valuación de inventarios	
Costo de lo vendido	COSTEO POR INVENTARIOS ES MICROSIP PORMEDIO DE PEPS
e) Beneficios a empleados	
1. Cálculo de la reserva actuarial	
2. Valor presente de los ingresos esperados comparado con el valor presente de la estimación de gastos tanto de los beneficiarios actuales como futuros	
f) Provisiones	
Objetivo de su creación	
Monto	
Plazo	
g) Reservas	
Objetivo de su creación	
Monto	
Plazo	
h) Cambios en políticas contables y corrección de errores	
Revelación de los efectos que se tendrá en la información financiera del ente público	
Efectos Retrospectivos	
Efectos Prospecivos	
i) Reclasificaciones (movimientos entre cuentas por efectos de cambios en los tipos de operaciones)	
j) Depuración y cancelación de saldos	
6. Posición en Moneda Extranjera y Protección por Riesgo Cambiario	
Se informará, por cada tipo de moneda extranjera que se encuentre en los rubros de activo y pasivo, sobre:	
a) Activos en moneda extranjera	
b) Pasivos en moneda extranjera	
c) Posición en moneda extranjera	
d) Tipo de cambio	
e) Equivalente en moneda nacional	
Métodos de protección de riesgo por variaciones en el tipo de cambio	
7. Reporte Analítico del Activo	
Debe mostrarse la siguiente información:	
a) Vida útil o porcentajes de depreciación, deterioro o amortización utilizados en los diferentes tipos de activos	LOS ACTIVOS SE ENCUENTRAN EN BUEN ESTADO HASTA EL MOMENTO Y CON UNA BUENA VIDA UTIL, Y LOS PORCENTAJES DE DEPRECIACION UTILIZADOS SON SEGÚN LA LEY DEL ISR
b) Cambios en el porcentaje de depreciación o valor residual de los activos	
c) Importe de los gastos capitalizados en el ejercicio	
1. Gastos Financieros	
2. Gastos de investigación	
3. Gastos de desarrollo	
d) Riesgos por tipo de cambio o tipo de interés de las inversiones financieras	
e) Valor activado en el ejercicio de los bienes construidos por la entidad	
f) Otras circunstancias de carácter significativo que afecten el activo	
1. Bienes en garantía	
2. Señalados en embargos	
3. Litigios	
4. Títulos de inversiones entregados en garantías	
5. Baja significativa del valor de inversiones financieras	
6. Otros	
g) Desmantelamiento de Activos	
1. Procedimientos	
2. Implicaciones	
3. Efectos contables	
h) Administración de Activos	
Planeación con el objetivo de que el ente los utilice de manera más efectiva	
Principales variaciones en el activo	
a) Inversiones en valores.	

b) Patrimonio de Organismos descentralizados de Control Presupuestario Indirecto.	
c) Inversiones en empresas de participación mayoritaria.	
d) Inversiones en empresas de participación minoritaria.	
e) Patrimonio de organismos descentralizados de control presupuestario directo, según corresponda.	
8. Fideicomisos, Mandatos y Análogos	
Se deberá informar:	
a) Por ramo administrativo que los reporta.	
b) Enlistar los de mayor monto de disponibilidad, relacionando aquéllos que conforman el 80% de las disponibilidades	
9. Reporte de la Recaudación	
a) Análisis del comportamiento de la recaudación correspondiente al Ente Público o cualquier tipo de ingreso.	
1. Ingresos locales	
2. Ingresos federales	
b) Proyección de la recaudación e ingresos en mediano plazo	
10. Información sobre la Deuda y el Reporte Analítico de la Deuda	
a) Indicadores (tomando, como mínimo, un período igual o menor a 5 años)	
1. Deuda respecto al PIB	
2. Deuda respecto a la recaudación	
b) Valor gubernamental o instrumento financiero en que se	
Intereses	
Comisiones	
Tasa	
Perfil de vencimiento	
Otros gastos de la deuda	
11. Calificaciones Otorgadas	
Informar, tanto del Ente Público como de cualquier transacción realizada, que haya sido sujeta a una calificación crediticia	
12. Proceso de Mejora	
Se informará de:	
a) Principales Políticas de control interno	EL ORGANISMO SE ADECUA Y CUMPLE LOS LINEAMIENTOS DE CONTROL INTERNO, SEGÚN LO SEÑALA LA FUNCION PUBLICA
b) Medidas de desempeño financiero, metas y alcance	
13. Información por Segmentos	
Cuando se considere necesario se podrá revelar la información financiera de manera segmentada	
14. Eventos Posteriores al Cierre	
Efecto de los estados financieros del ente público de aquellos hechos ocurridos en el periodo posterior al que se informa, que proporcionen mayor evidencia sobre eventos que le afecten económicamente y que no se conocían a la fecha de cierre.	
15. Partes relacionadas	
Se debe establecer por escrito que no existen partes relacionadas que pudieran ejercer influencia significativa sobre la toma de decisiones financieras y operativas	

ESPACIO EDITABLE PARA FIRMAS

23/11
 Joni Barajas Gonzalez
 Directora


 Diana Anchondo Terrazas
 Administradora

En caso de no tener información que reportar en el periodo de que se trata, favor de no enviar el documento en blanco, con leyendas de "no aplica", "no hay información que reportar", o similares, para dar lugar a la justificación del documento de conformidad con lo dispuesto por los artículos 31, 32 y 33 de los Lineamientos para la Presentación de la Cuenta Pública Anual e Informes Financieros Trimestrales de los Entes Públicos del Estado de Chihuahua.



FOMENTO Y DESARROLLO ARTESANAL DEL ESTADO DE CHIHUAHUA
CHIHUAHUA

Estado Analítico del Activo
Del 01/dic./2022 al 31/dic./2022
(Cifras en Pesos)

Usu: supervisor
Rep: rptEstadoAnaliticoDeActivosYPasivos_R

Fecha y hora de Impresión: 09/feb/2023 03:07 p. m.

Concepto	Saldo Inicial	Cargos del periodo	Abonos del periodo	Saldo Final	Variación del Periodo
ACTIVO					
ACTIVO CIRCULANTE	\$5,784,189.09	\$7,807,691.03	\$7,420,216.99	\$6,171,663.13	\$387,474.04
EFFECTIVO Y EQUIVALENTES	\$4,336,456.54	\$7,799,265.17	\$7,376,294.98	\$4,769,426.73	\$422,970.19
DERECHOS A RECIBIR EFECTIVO O EQUIVALENTES	\$1,130,369.86	\$4,732,054.59	\$4,200,710.16	\$1,661,714.29	\$531,344.43
DERECHOS A RECIBIR BIENES O SERVICIOS	\$853,215.37	\$2,598,774.35	\$2,751,057.74	\$700,931.98	-\$152,283.39
INVENTARIOS	\$0.00	\$0.00	\$0.00	\$0.00	\$0.00
ALMACENES	\$2,352,871.31	\$468,436.23	\$424,527.08	\$2,396,780.46	\$43,909.15
ESTIMACIÓN POR PÉRDIDA O DETERIORO DE ACTIVOS CIRCULANTES	\$0.00	\$0.00	\$0.00	\$0.00	\$0.00
OTROS ACTIVOS CIRCULANTES	\$0.00	\$0.00	\$0.00	\$0.00	\$0.00
ACTIVO NO CIRCULANTE	\$0.00	\$0.00	\$0.00	\$0.00	\$0.00
INVERSIONES FINANCIERAS A LARGO PLAZO	\$1,447,732.55	\$9,425.86	\$43,922.01	\$1,412,236.40	-\$35,496.15
DERECHOS A RECIBIR EFECTIVO O EQUIVALENTES A LARGO PLAZO	\$0.00	\$0.00	\$0.00	\$0.00	\$0.00
BIENES INMUEBLES, INFRAESTRUCTURA Y CONSTRUCCIONES EN PROCESO	\$0.00	\$0.00	\$0.00	\$0.00	\$0.00
BIENES MUEBLES	\$3,302,204.62	\$8,425.86	\$0.00	\$3,310,630.48	\$8,425.86
ACTIVOS INTANGIBLES	\$65,188.02	\$0.00	\$0.00	\$65,188.02	\$0.00
DEPRECIACIÓN, DETERIORO Y AMORTIZACIÓN ACUMULADA DE BIENES	-\$1,919,660.09	\$0.00	\$43,922.01	-\$1,963,582.10	-\$43,922.01
ACTIVOS DIFERIDOS	\$0.00	\$0.00	\$0.00	\$0.00	\$0.00
ESTIMACIÓN POR PÉRDIDA O DETERIORO DE ACTIVOS NO CIRCULANTES	\$0.00	\$0.00	\$0.00	\$0.00	\$0.00
OTROS ACTIVOS NO CIRCULANTES	\$0.00	\$0.00	\$0.00	\$0.00	\$0.00

"Bajo protesta de decir verdad declaramos que los Estados Financieros y sus notas, son razonablemente correctos y son responsabilidad del emisor".

Joni J. Barajas González
Directora

Lic. Diana Ivoné Ahcchondo Terrazas
Administradora



FOMENTO Y DESARROLLO ARTESANAL DEL ESTADO DE CHIHUAHUA
CHIHUAHUA

Estado Analítico de la Deuda y Otros Pasivos
Del 01/dic./2022 Al 31/dic./2022
(Cifras en Pesos)

Usu: supervisor
Rep: rptEstadoAnaliticoDeudaYPasivos

Fecha y hora de Impresión 09/feb./2023 03:07 p. m.

Denominación de las Deudas	Moneda de Contratación	Institución o País Acreedor	Saldo Inicial del Periodo	Saldo Final del Periodo
DEUDA PÚBLICA				
Deuda Interna				
Corto Plazo				
Instituciones de Crédito	Peso	México	\$0.00	\$0.00
Títulos y Valores	Peso	México	\$0.00	\$0.00
Arrendamientos Financieros	Peso	México	\$0.00	\$0.00
Deuda Externa				
Organismos Financieros Internacionales	Peso	México	\$0.00	\$0.00
Deuda Bilateral	Peso	México	\$0.00	\$0.00
Títulos y Valores	Peso	México	\$0.00	\$0.00
Arrendamientos Financieros	Peso	México	\$0.00	\$0.00
Subtotal de Deuda Pública a Corto Plazo	Peso	México	\$0.00	\$0.00
Deuda Interna				
Largo Plazo				
Instituciones de Crédito	Peso	México	\$0.00	\$0.00
Títulos y Valores	Peso	México	\$0.00	\$0.00
Arrendamientos Financieros	Peso	México	\$0.00	\$0.00
Deuda Externa				
Organismos Financieros Internacionales	Peso	México	\$0.00	\$0.00
Deuda Bilateral	Peso	México	\$0.00	\$0.00
Títulos y Valores	Peso	México	\$0.00	\$0.00
Arrendamientos Financieros	Peso	México	\$0.00	\$0.00
Subtotal de Deuda Pública a Largo Plazo	Peso	México	\$0.00	\$0.00
Total de Otros Pasivos	Peso	México	\$1,253,439.31	\$1,621,954.12
Total de Deuda Pública y Otros Pasivos	Peso	México	\$1,253,439.31	\$1,621,954.12



FOMENTO Y DESARROLLO ARTESANAL DEL ESTADO DE CHIHUAHUA

Usr: supervisor
Rep: rptEstadoAnaliticoDeudaYPasivos

Estado Analítico de la Deuda y Otros Pasivos

Del 01/dic./2022 Al 31/dic./2022
(Cifras en Pesos)

Fecha y hora de Impresión 09/feb./2023 03:07 p. m.

Denominación de las Deudas	Moneda de Contratación	Institución o País Acreedor	Saldo Inicial del Periodo	Saldo Final del Periodo

"Bajo protesta de decir verdad declaramos que los Estados Financieros y sus notas, son razonablemente correctos y son responsabilidad del emisor".

[Handwritten signature]

Joni J. Barajas González
Directora

[Handwritten signature]
Lic. Diana Ivone Anichondo Terrazas
Administradora



FOMENTO Y DESARROLLO ARTESANAL DEL ESTADO DE CHIHUAHUA

Estado Analítico de Ingresos Del 01/ene./2022 Al 31/dic./2022

Usu: supervisor
Rep: rptEstadoPresupuestoIngresosRB_CP_2019

Fecha y hora de Impresión: 09/feb./2023 03:19 p. m.

Rubro de Ingresos	Ingreso					Diferencia (6=5-1)
	Estimado (1)	Ampliaciones y Reducciones (2)	Modificado (3=1+2)	Devengado (4)	Recaudado (5)	
IMPUESTOS	\$0.00	\$0.00	\$0.00	\$0.00	\$0.00	0.00
CUOTAS Y APORTACIONES DE SEGURIDAD SOCIAL	\$0.00	\$0.00	\$0.00	\$0.00	\$0.00	0.00
CONTRIBUCIONES DE MEJORAS	\$0.00	\$0.00	\$0.00	\$0.00	\$0.00	0.00
DERECHOS	\$0.00	\$0.00	\$0.00	\$0.00	\$0.00	0.00
PRODUCTOS	\$0.00	\$0.00	\$0.00	\$0.00	\$0.00	0.00
APROVECHAMIENTOS	\$0.00	\$0.00	\$0.00	\$0.00	\$0.00	0.00
INGRESOS POR VENTA DE BIENES, PRESTACION DE SERVICIOS Y OTRAS PARTICIPACIONES, APORTACIONES, CONVENIOS, INCENTIVOS DERIVADOS	\$5,828,987.04	\$0.00	\$5,828,987.04	\$9,695,990.20	\$9,695,990.20	3,867,003.16
TRANSFERENCIAS, ASIGNACIONES, SUBSIDIOS Y SUBVENCIONES, Y PRODUCTOS DERIVADOS DE FINANCIAMIENTOS	\$6,855,530.96	\$0.00	\$6,855,530.96	\$9,409,809.93	\$9,409,809.93	2,554,278.97
Total	\$12,684,518.00	\$0.00	\$12,684,518.00	\$19,105,800.13	\$19,105,800.13	6,421,282.13
Ingresos Excedentes						

Estado Analítico de Ingresos por Fuente de Financiamiento	Ingreso					Diferencia (6=5-1)
	Estimado (1)	Ampliaciones / Reducciones (2)	Modificado (3=1+2)	Devengado (4)	Recaudado (5)	
Ingresos del Poder Ejecutivo Federal o Estatal y de los Municipios						
IMPUESTOS	\$0.00	\$0.00	\$0.00	\$0.00	\$0.00	0.00
CUOTAS Y APORTACIONES DE SEGURIDAD SOCIAL	\$0.00	\$0.00	\$0.00	\$0.00	\$0.00	0.00
CONTRIBUCIONES DE MEJORAS	\$0.00	\$0.00	\$0.00	\$0.00	\$0.00	0.00
DERECHOS	\$0.00	\$0.00	\$0.00	\$0.00	\$0.00	0.00
PRODUCTOS	\$0.00	\$0.00	\$0.00	\$0.00	\$0.00	0.00
APROVECHAMIENTOS	\$0.00	\$0.00	\$0.00	\$0.00	\$0.00	0.00
PARTICIPACIONES, APORTACIONES, CONVENIOS, INCENTIVOS DE TRANSFERENCIAS, ASIGNACIONES, SUBSIDIOS Y SUBVENCIONES	\$0.00	\$0.00	\$0.00	\$0.00	\$0.00	0.00
Ingresos de los Entes Públicos de los Poderes Legislativo y Judicial, de los Órganos Autónomos y del Sector Paraestatal o Paramunicipal, así como de las Empresas Productivas del Estado						
CUOTAS Y APORTACIONES DE SEGURIDAD SOCIAL	\$0.00	\$0.00	\$0.00	\$0.00	\$0.00	0.00
PRODUCTOS	\$0.00	\$0.00	\$0.00	\$0.00	\$0.00	0.00
INGRESOS POR VENTA DE BIENES, PRESTACION DE SERVICIOS	\$5,828,987.04	\$0.00	\$5,828,987.04	\$9,695,990.20	\$9,695,990.20	3,867,003.16
TRANSFERENCIAS, ASIGNACIONES, SUBSIDIOS Y SUBVENCION	\$6,855,530.96	\$0.00	\$6,855,530.96	\$9,409,809.93	\$9,409,809.93	2,554,278.97
Ingresos Derivados de Financiamiento						
INGRESOS DERIVADOS DE FINANCIAMIENTOS	\$0.00	\$0.00	\$0.00	\$0.00	\$0.00	0.00
Total	\$12,684,518.00	\$0.00	\$12,684,518.00	\$19,105,800.13	\$19,105,800.13	6,421,282.13
Ingresos Excedentes						



FOMENTO Y DESARROLLO ARTESANAL DEL ESTADO DE CHIHUAHUA
CHIHUAHUA

Estado Analítico de Ingresos
Del 01/ene./2022 Al 31/dic./2022

Usr: supervisor
Rep: rptEstadoPresupuestoIngresosRB_CP_2019

Fecha y hora de Impresión | 09/feb./2023 | 03:19 p. m.

Joni J. Barajas González
Directora

Lic. Djana Ivone Anchondo Terrazas
Administradora



FOMENTO Y DESARROLLO ARTESANAL DEL ESTADO DE CHIHUAHUA
CHIHUAHUA

Usr: supervisor
Rep: rptEstadoPresupuestoEgresos_CL2

Estado Analítico del Ejercicio del Presupuesto de Egresos
Clasificación Económica (por Tipo de Gasto)
| Del 01/ene./2022 Al 31/dic./2022

Fecha y hora de impresión
09/feb./2023
03:25 p. m.

Concepto	Egresos						Subejercicio
	Aprobado 1	Ampliaciones / (Reducciones) 2	Modificado 3=(1+2)	Devengado 4	Pagado 5	6 = (3 - 4)	
Gasto Corriente	\$9,905,530.83	\$7,316,108.79	\$17,221,639.62	\$16,214,383.26	\$16,214,383.26	\$1,007,256.36	
Gasto de Capital	\$0.00	\$213,800.00	\$213,800.00	\$208,628.67	\$208,628.67	\$5,171.33	
Amortización de la deuda y disminución de pasivos	\$0.00	\$0.00	\$0.00	\$0.00	\$0.00	\$0.00	
Pensiones y Jubilaciones	\$0.00	\$0.00	\$0.00	\$0.00	\$0.00	\$0.00	
Participaciones	\$0.00	\$0.00	\$0.00	\$0.00	\$0.00	\$0.00	
Total del Gasto	\$9,905,530.83	\$7,529,908.79	\$17,435,439.62	\$16,423,011.93	\$16,423,011.93	\$1,012,427.69	

Joni J. Barajas González

Directora

Lic. Diana Ivone Anchoondo Terrazas

Administradora



Sector Paraestatal del Gobierno (Federal/Estatal/Municipal) de FOMENTO Y DESARROLLO ARTESANAL
CHIHUAHUA

Estado Analítico del Ejercicio del Presupuesto de Egresos

Usr: supervisor
 Rep: rptEstadoPresupuestoEgresos_UA3_GB_SC

Clasificación Administrativa
 | Del 01/ene./2022 Al 31/dic./2022

Fecha y hora de impresión
 09/feb./2023 03:37 p. m.

Concepto	Egresos						Subejercicio
	Aprobado	Ampliaciones / (Reducciones)	Modificado	Devengado	Pagado		
	1	2	3=(1+2)	4	5	6 = (3 - 4)	
ENTIDADES PARAESTATALES Y FIDEICOMISOS NO EMPRESARIALES Y NO FINANCIEROS	\$0.00	\$0.00	\$0.00	\$0.00	\$0.00	\$0.00	\$0.00
INSTITUCIONES PÚBLICAS DE LA SEGURIDAD SOCIAL	\$0.00	\$0.00	\$0.00	\$0.00	\$0.00	\$0.00	\$0.00
ENTIDADES PARAESTATALES EMPRESARIALES NO FINANCIERAS CON PARTICIPACIÓN ESTATAL MAYORITARIA	\$9,905,530.83	\$7,529,908.79	\$17,435,439.62	\$16,423,011.93	\$16,423,011.93	\$1,012,427.69	\$1,012,427.69
FIDEICOMISOS EMPRESARIALES NO FINANCIEROS CON PARTICIPACIÓN ESTATAL MAYORITARIA	\$0.00	\$0.00	\$0.00	\$0.00	\$0.00	\$0.00	\$0.00
ENTIDADES PARAESTATALES EMPRESARIALES FINANCIERAS MONETARIAS CON PARTICIPACIÓN ESTATAL MAYORITARIA	\$0.00	\$0.00	\$0.00	\$0.00	\$0.00	\$0.00	\$0.00
ENTIDADES PARAESTATALES EMPRESARIALES FINANCIERAS NO MONETARIAS CON PARTICIPACIÓN ESTATAL MAYORITARIA	\$0.00	\$0.00	\$0.00	\$0.00	\$0.00	\$0.00	\$0.00
FIDEICOMISOS FINANCIEROS PÚBLICOS CON PARTICIPACIÓN ESTATAL MAYORITARIA	\$0.00	\$0.00	\$0.00	\$0.00	\$0.00	\$0.00	\$0.00
TOTAL DEL GASTO	\$9,905,530.83	\$7,529,908.79	\$17,435,439.62	\$16,423,011.93	\$16,423,011.93	\$1,012,427.69	\$1,012,427.69

[Handwritten signature]
 Joni J. Barajas González
 Directora

[Handwritten signature]
 Lic. Diana Ivone Anchoondo Terrazas
 Administradora



FOMENTO Y DESARROLLO ARTESANAL DEL ESTADO DE CHIHUAHUA
CHIHUAHUA

Estado Analítico del Ejercicio del Presupuesto de Egresos
Clasificación Económica (por Tipo de Gasto)
Del 01/ene./2022 Al 31/dic./2022

Usu: supervisor
Rep: rpt/EstadoPresupuestoEgresos_CL2

Fecha y hora de impresión
09/feb./2023
03:38 p. m.

Concepto	Egresos						Subejercicio
	Aprobado	Ampliaciones / (Reducciones)	Modificado	Devengado	Pagado		
	1	2	3=(1+2)	4	5	6 = (3 - 4)	
Gasto Corriente	\$9,905,530.83	\$7,316,108.79	\$17,221,639.62	\$16,214,383.26	\$16,214,383.26	\$1,007,256.36	
Gasto de Capital	\$0.00	\$213,800.00	\$213,800.00	\$208,628.67	\$208,628.67	\$5,171.33	
Amortización de la deuda y disminución de pasivos	\$0.00	\$0.00	\$0.00	\$0.00	\$0.00	\$0.00	
Pensiones y Jubilaciones	\$0.00	\$0.00	\$0.00	\$0.00	\$0.00	\$0.00	
Participaciones	\$0.00	\$0.00	\$0.00	\$0.00	\$0.00	\$0.00	
Total del Gasto	\$9,905,530.83	\$7,529,908.79	\$17,435,439.62	\$16,423,011.93	\$16,423,011.93	\$1,012,427.69	

Joni J. Barajas González

Directora

Lic. Diana Ivone Anichondo Terrazas

Administradora



FOMENTO Y DESARROLLO ARTESANAL DEL ESTADO DE CHIHUAHUA

CHIUAHUA

Estado Analítico del Ejercicio del Presupuesto de Egresos Clasificación por Objeto del Gasto (Capítulo y Concepto)

Usr: supervisor

Rep: rptEstadoPresupuestoEgresos_CP_CTO

Fecha y 09/feb./2023

hora de Impresión | 03:38 p. m.

Concepto	Egresos						Subejercicio
	Aprobado	Ampliaciones / (Reducciones)	Modificado	Devengado	Pagado		
	1	2	3=(1+2)	4	5	6 = (3 - 4)	
SERVICIOS PERSONALES							
REMUNERACIONES AL PERSONAL DE CARACTER PERMANENTE	\$6,280,530.83	\$3,147,003.39	\$9,427,534.22	\$9,820,339.45	\$8,820,339.45	\$607,194.77	
REMUNERACIONES AL PERSONAL DE CARACTER TRANSITORIO	\$3,737,183.87	\$2,001,819.74	\$5,739,003.61	\$5,583,053.15	\$5,583,053.15	\$155,950.46	
REMUNERACIONES ADICIONALES Y ESPECIALES	\$31,197.38	\$1,941.65	\$33,139.03	\$40,335.89	\$40,335.89	-\$7,196.86	
SEGURIDAD SOCIAL	\$1,466,147.53	\$666,849.52	\$2,132,997.05	\$1,985,125.33	\$1,985,125.33	\$147,871.72	
OTRAS PRESTACIONES SOCIALES Y ECONOMICAS	\$557,115.63	\$410,641.49	\$967,757.12	\$899,285.46	\$899,285.46	\$68,471.66	
PREVISIONES	\$237,188.90	\$65,750.99	\$302,939.89	\$285,611.62	\$285,611.62	\$17,328.27	
PAGO DE ESTIMULOS A SERVIDORES PUBLICOS	\$206,817.52	\$0.00	\$206,817.52	\$0.00	\$0.00	\$206,817.52	
MATERIALES Y SUMINISTROS	\$44,880.00	\$0.00	\$44,880.00	\$26,928.00	\$26,928.00	\$17,952.00	
MATERIALES DE ADMINISTRACION, EMISION DE DOCUMENTOS Y ARTICULOS OFICIALES	\$2,285,098.20	\$2,234,710.92	\$4,519,809.12	\$4,343,709.67	\$4,343,709.67	\$176,099.45	
ALIMENTOS Y UTENSILIOS	\$120,950.04	\$55,920.00	\$176,870.04	\$169,051.18	\$169,051.18	\$7,818.86	
MATERIAS PRIMAS Y MATERIALES DE PRODUCCION Y COMERCIALIZACION	\$15,000.00	\$17,000.00	\$32,000.00	\$26,737.86	\$26,737.86	\$5,262.14	
MATERIALES Y ARTICULOS DE CONSTRUCCION Y DE REPARACION	\$1,852,848.00	\$2,078,754.92	\$3,931,602.92	\$3,813,370.74	\$3,813,370.74	\$118,232.18	
PRODUCTOS QUIMICOS, FARMACEUTICOS Y DE LABORATORIO	\$0.00	\$0.00	\$0.00	\$0.00	\$0.00	\$0.00	
COMBUSTIBLES, LUBRICANTES Y ADITIVOS	\$6,000.00	-\$1,850.00	\$4,150.00	\$942.26	\$942.26	\$3,207.74	
VESTUARIO, BLANCOS, PRENDAS DE PROTECCION Y ARTICULOS DEPORTIVOS	\$129,600.00	\$75,200.00	\$204,800.00	\$171,344.51	\$171,344.51	\$33,455.49	
HERRAMIENTAS, REFACCIONES Y ACCESORIOS MENORES	\$0.00	\$0.00	\$0.00	\$0.00	\$0.00	\$0.00	
SERVICIOS GENERALES	\$160,700.16	\$9,686.00	\$170,386.16	\$162,263.12	\$162,263.12	\$8,123.04	
SERVICIOS BASICOS	\$1,339,900.80	\$1,276,844.48	\$2,616,745.28	\$2,419,127.34	\$2,419,127.34	\$197,617.94	
SERVICIOS DE ARRENDAMIENTO	\$144,403.38	\$30,016.86	\$174,420.24	\$166,486.00	\$166,486.00	\$7,934.24	
SERVICIOS PROFESIONALES, CIENTIFICOS, TECNICOS Y OTROS SERVICIOS	\$205,700.04	-\$161,090.00	\$44,610.04	\$42,374.58	\$42,374.58	\$2,235.46	
SERVICIOS FINANCIEROS, BANCARIOS Y COMERCIALES	\$66,400.12	\$3,838.92	\$70,239.04	\$68,797.46	\$68,797.46	\$1,441.58	
SERVICIOS DE INSTALACION, REPARACION, MANTENIMIENTO Y CONSERVACION	\$259,696.20	\$570,113.00	\$829,809.20	\$677,951.10	\$677,951.10	\$151,858.10	
SERVICIOS DE COMUNICACION SOCIAL Y PUBLICIDAD	\$231,400.08	-\$3,473.00	\$227,927.08	\$220,249.73	\$220,249.73	\$7,677.35	
SERVICIOS DE TRASLADO Y VIATICOS	\$59,800.02	\$54,073.26	\$113,873.28	\$110,636.67	\$110,636.67	\$3,236.61	
SERVICIOS OFICIALES	\$211,000.00	\$456,898.40	\$667,898.40	\$651,446.75	\$651,446.75	\$16,451.65	
OTROS SERVICIOS GENERALES	\$1.00	\$229,850.00	\$229,851.00	\$227,242.14	\$227,242.14	\$2,608.86	
TRANSFERENCIAS, ASIGNACIONES, SUBSIDIOS Y OTRAS AYUDAS	\$161,499.96	\$96,617.04	\$258,117.00	\$253,942.91	\$253,942.91	\$4,174.09	
	\$1.00	\$657,550.00	\$657,551.00	\$631,206.80	\$631,206.80	\$26,344.20	



FOMENTO Y DESARROLLO ARTESANAL DEL ESTADO DE CHIHUAHUA
CHIHUAHUA

Estado Analítico del Ejercicio del Presupuesto de Egresos
Clasificación por Objeto del Gasto (Capítulo y Concepto)

Usu: supervisor

Rep: rptEstadoPresupuestoEgresos_CP_CTO

Fecha y 09/feb./2023

hora de Impresión 03:38 p. m.

Del 01/ene./2022 Al 31/dic./2022

Concepto	Egresos						Subejercicio
	Aprobado 1	Ampliaciones / (Reducciones) 2	Modificado 3=(1+2)	Devengado 4	Pagado 5	6 = (3 - 4)	
CONVENIOS	\$0.00	\$0.00	\$0.00	\$0.00	\$0.00	\$0.00	\$0.00
DEUDA PUBLICA	\$0.00	\$0.00	\$0.00	\$0.00	\$0.00	\$0.00	\$0.00
AMORTIZACION DE LA DEUDA PUBLICA	\$0.00	\$0.00	\$0.00	\$0.00	\$0.00	\$0.00	\$0.00
INTERESES DE LA DEUDA PUBLICA	\$0.00	\$0.00	\$0.00	\$0.00	\$0.00	\$0.00	\$0.00
COMISIONES DE LA DEUDA PUBLICA	\$0.00	\$0.00	\$0.00	\$0.00	\$0.00	\$0.00	\$0.00
GASTOS DE LA DEUDA PUBLICA	\$0.00	\$0.00	\$0.00	\$0.00	\$0.00	\$0.00	\$0.00
COSTO POR COBERTURAS	\$0.00	\$0.00	\$0.00	\$0.00	\$0.00	\$0.00	\$0.00
APOYOS FINANCIEROS	\$0.00	\$0.00	\$0.00	\$0.00	\$0.00	\$0.00	\$0.00
ADEUDOS DE EJERCICIOS FISCALES ANTERIORES (ADEFAS)	\$0.00	\$0.00	\$0.00	\$0.00	\$0.00	\$0.00	\$0.00
Total del Gasto	\$9,905,630.83	\$7,529,908.79	\$17,435,439.62	\$16,423,011.93	\$16,423,011.93	\$1,012,427.69	

Joni J. Barajas González
Directora

Lic. Diana Ivone Anghondo Terrazas
Administradora



FOMENTO Y DESARROLLO ARTESANAL DEL ESTADO DE CHIHUAHUA

CHIHUAHUA

Estado Analítico del Ejercicio del Presupuesto de Egresos

Usr: supervisor
Rep: rptEstadoPresupuestoEgresos_FN3

Fecha y hora de Impresión | 09/feb./2023 | 03:39 p. m.

Clasificación Funcional (Finalidad y Función)
| Del 01/ene./2022 Al 31/dic./2022

Concepto	Egresos					Subejercicio
	Aprobado	Ampliaciones / (Reducciones)	Modificado	Devengado	Pagado	
1	\$9,905,530.83	2	3=(1+2)	4	5	6 = (3 - 4)
Total del Gasto		\$7,529,908.79	\$17,435,439.62	\$16,423,011.93	\$16,423,011.93	\$1,012,427.69

[Handwritten signature]
 Joni J. Barajas González
 Directora

[Handwritten signature]
 Lic. Diana Ivone Anchoño Terrazas
 Administradora



FOMENTO Y DESARROLLO ARTESANAL DEL ESTADO DE CHIHUAHUA


Endeudamiento Neto

Del 01/dic./2022 Al 31/dic./2022

Usr: supervisor
Rep: rptEndeudamientoNeto

Fecha y hora de Impresión | 09/feb./2023
03:41 p. m.

Identificación de Crédito o Instrumento	Contratación/Colocación	Amortización	Endeudamiento Neto
	A	B	C=A-B
Créditos Bancarios			
Total Créditos Bancarios	\$0.00	\$0.00	\$0.00
Otros Instrumentos de Deuda			
Total Otros Instrumentos de Deuda	\$0.00	\$0.00	\$0.00
Total	\$0.00	\$0.00	\$0.00



Joni J. Barajas González

Directora



Lic. Diana Ivone Anchondo Terrazas

Administradora



FOMENTO Y DESARROLLO ARTESANAL DEL ESTADO DE
CHIHUAHUA

Intereses de la Deuda


Del 01/dic./2022 Al 31/dic./2022

Usu: supervisor


Rep: rptInteresesdeLaDeuda

Fecha y hora de Impresión | 09/feb./2023
03:42 p. m.

Identificación de Crédito o Instrumento	Devengado	Pagado
Créditos Bancarios		
Total de Intereses de Créditos Bancarios	\$0.00	\$0.00
Otros Instrumentos de Deuda		
Total de Intereses de Otros Instrumentos de Deuda	\$0.00	\$0.00
Total	\$0.00	\$0.00


Joni J. Barajas González

Directora


Lic. Diana Ivone Anchondo Terrazas

Administradora



FOMENTO Y DESARROLLO ARTESANAL DEL ESTADO DE CHIHUAHUA

Flujo de fondos

Del 01/ene/2022 Al 31/dic./2022
(Cifras en Pesos)


Usu: supervisor

Rep: rptFlujoDeFondos

Fecha y hora de Impresión | 09/feb./2023
03:42 p. m.

Concepto	Estimado / Aprobado	Devengado	Recaudado / Pagado
Rubros de Ingresos			
IMPUESTOS	\$12,684,518.00	\$19,105,800.13	\$19,105,800.13
CUOTAS Y APORTACIONES DE SEGURIDAD SOCIAL	\$0.00	\$0.00	\$0.00
CONTRIBUCIONES DE MEJORAS	\$0.00	\$0.00	\$0.00
DERECHOS	\$0.00	\$0.00	\$0.00
PRODUCTOS	\$0.00	\$0.00	\$0.00
APROVECHAMIENTOS	\$0.00	\$0.00	\$0.00
INGRESOS POR VENTA DE BIENES, PRESTACION DE SERVICIOS Y OTROS INGRESOS	\$5,828,987.04	\$9,695,990.20	\$9,695,990.20
PARTICIPACIONES, APORTACIONES, CONVENIOS, INCENTIVOS DERIVADOS DE LA COLABORACION FISCAL Y FONDOS DISTINTOS DE APORTACIONES	\$0.00	\$0.00	\$0.00
TRANSFERENCIAS, ASIGNACIONES, SUBSIDIOS Y SUBVENCIONES, Y PENSIONES Y JUBILACIONES	\$6,855,530.96	\$9,409,809.93	\$9,409,809.93
INGRESOS DERIVADOS DE FINANCIAMIENTOS	\$0.00	\$0.00	\$0.00
Capítulos de Gasto			
SERVICIOS PERSONALES	\$9,905,530.83	\$16,423,011.93	\$16,423,011.93
MATERIALES Y SUMINISTROS	\$6,280,530.83	\$8,820,339.45	\$8,820,339.45
SERVICIOS GENERALES	\$2,285,098.20	\$4,343,709.67	\$4,343,709.67
TRANSFERENCIAS, ASIGNACIONES, SUBSIDIOS Y OTRAS AYUDAS	\$1,339,900.80	\$2,419,127.34	\$2,419,127.34
BIENES MUEBLES, INMUEBLES E INTANGIBLES	\$1.00	\$631,206.80	\$631,206.80
INVERSION PUBLICA	\$0.00	\$208,628.67	\$208,628.67
INVERSIONES FINANCIERAS Y OTRAS PROVISIONES	\$0.00	\$0.00	\$0.00
PARTICIPACIONES Y APORTACIONES	\$0.00	\$0.00	\$0.00
DEUDA PUBLICA	\$0.00	\$0.00	\$0.00
Total de las operaciones	\$2,778,987.17	\$2,682,788.20	\$2,682,788.20


Joni J. Barajas González
Directora


Lic. Diana Ivone Anghondo Terrazas
Administradora



FOMENTO Y DESARROLLO ARTESANAL DEL ESTADO DE CHIHUAHUA
CHIHUAHUA

Gasto por Categoría Programática
Del 01/ene./2022 Al 31/dic./2022

Usu: supervisor
 Rep: rptEstadoPresupuestoEgresos_PC

Fecha y hora de Impresión 09/feb./2023
 03:10 p. m.

Concepto	Egresos					Subejercicio
	Aprobado 1	Ampliaciones / (Reducciones) 2	Modificado 3=(1+2)	Devengado 4	Pagado 5	
Programas						6 = (3 - 4)
Subsidios: Sector Social y Privado o Entidades Federativas y Municipios						
Sujetos a Reglas de Operación						
Otros Subsidios	\$0.00	\$0.00	\$0.00	\$0.00	\$0.00	\$0.00
Desempeño de las Funciones						
Prestación de Servicios Públicos	\$0.00	\$0.00	\$0.00	\$0.00	\$0.00	\$0.00
Provisión de Bienes Públicos	\$9,905,530.83	\$7,529,908.79	\$17,435,439.62	\$16,423,011.93	\$16,423,011.93	\$1,012,427.69
Planeación, seguimiento y evaluación de políticas públicas	\$0.00	\$0.00	\$0.00	\$0.00	\$0.00	\$0.00
Promoción y fomento	\$0.00	\$0.00	\$0.00	\$0.00	\$0.00	\$0.00
Regulación y supervisión	\$0.00	\$0.00	\$0.00	\$0.00	\$0.00	\$0.00
Funciones de las Fuerzas Armadas (Únicamente Gobierno F	\$0.00	\$0.00	\$0.00	\$0.00	\$0.00	\$0.00
Específicos	\$0.00	\$0.00	\$0.00	\$0.00	\$0.00	\$0.00
Proyectos de Inversión	\$0.00	\$0.00	\$0.00	\$0.00	\$0.00	\$0.00
Administrativos y de Apoyo						
Apoyo al proceso presupuestario y para mejorar la eficiencia	\$0.00	\$0.00	\$0.00	\$0.00	\$0.00	\$0.00
Apoyo a la función pública y al mejoramiento de la gestión	\$0.00	\$0.00	\$0.00	\$0.00	\$0.00	\$0.00
Operaciones ajenas	\$0.00	\$0.00	\$0.00	\$0.00	\$0.00	\$0.00
Compromisos						
Obligaciones de cumplimiento de resolución jurisdiccional	\$0.00	\$0.00	\$0.00	\$0.00	\$0.00	\$0.00
Desastres Naturales	\$0.00	\$0.00	\$0.00	\$0.00	\$0.00	\$0.00
Obligaciones	\$0.00	\$0.00	\$0.00	\$0.00	\$0.00	\$0.00
Pensiones y jubilaciones	\$0.00	\$0.00	\$0.00	\$0.00	\$0.00	\$0.00
Aportaciones a la seguridad social	\$0.00	\$0.00	\$0.00	\$0.00	\$0.00	\$0.00
Aportaciones a fondos de estabilización	\$0.00	\$0.00	\$0.00	\$0.00	\$0.00	\$0.00
Aportaciones a fondos de inversión y reestructura de pensior	\$0.00	\$0.00	\$0.00	\$0.00	\$0.00	\$0.00
Programas de Gasto Federalizado (Gobierno Federal)						
Gasto Federalizado	\$0.00	\$0.00	\$0.00	\$0.00	\$0.00	\$0.00
Participaciones a entidades federativas y municipios						
Participaciones a entidades federativas y municipios	\$0.00	\$0.00	\$0.00	\$0.00	\$0.00	\$0.00
Costo financiero, deuda o apoyos a deudores y ahorradores de la banca						
Costo financiero, deuda o apoyos a deudores y ahorradores	\$0.00	\$0.00	\$0.00	\$0.00	\$0.00	\$0.00
Adeudos de ejercicios fiscales anteriores						
Adeudos de ejercicios fiscales anteriores	\$0.00	\$0.00	\$0.00	\$0.00	\$0.00	\$0.00
Total del Gasto	\$9,905,530.83	\$7,529,908.79	\$17,435,439.62	\$16,423,011.93	\$16,423,011.93	\$1,012,427.69



FOMENTO Y DESARROLLO ARTESANAL DEL ESTADO DE CHIHUAHUA
CHIHUAHUA

Gasto por Categoría Programática

Usr: supervisor
Rep: rptEstadoPresupuestoEgresos_PC

Fecha y hora de Impresión 09/feb./2023 03:10 p. m.

Concepto	Egresos				Subejercicio
	Aprobado	Ampliaciones / (Reducciones)	Modificado	Devengado	
Programas	1	2	3=(1+2)	4	5
					6 = (3 - 4)



Joni J. Barajas González
Directora


Lic. Diana Ivoné Anchoondo Terrazas
Administradora

FOMENTO Y DESARROLLO ARTESANAL DEL ESTADO DE CHIHUAHUA
PROGRAMAS Y PROYECTOS DE INVERSION

A Diciembre 2022

NO APLICA


Joni Barajas Gonzalez
Directora


Diana Anchondo Terrazas
Administradora

GOBIERNO DEL ESTADO DE CHIHUAHUA
MATRIZ DE INDICADORES PARA RESULTADOS - MIR
EJERCICIO FISCAL 2022

411 - FOMENTO Y DESARROLLO ARTESANAL DEL ESTADO DE CHIHUAHUA
2F005G1 - FOMENTO ARTESANAL

Abanca las acciones de proyectos encaminados a fomentar, fortalecer e incrementar la competitividad del sector artesanal a través de los servicios de atención para el desarrollo integral de las y los artesanos, así como acciones de promoción de la artesanía chihuahuense.
 106536 - EXISTE UNA BAJA CALIDAD Y COMPETITIVIDAD DE LA ARTESANÍA DEL ESTADO, CANALES COMERCIALES INADECUADOS PARA SU VENTA Y ESCASA CAPACITACIÓN A LAS Y LOS ARTESANOS PARA PERFECCIONAR TÉCNICAS QUE CONTRIBUYAN A DAR UN VALOR AGREGADO A SUS PRODUCTOS QUE LES AYUDE A MEJORAR SU NIVEL DE VIDA SOCIOECONÓMICO.

ANÁLISIS DE POBLACIONES PARA LA FOCALIZACIÓN DE LA POBLACIÓN OBJETIVO

REFERENCIA	Descripción	Unidad de Medida	Población	Total	Mujeres	Hombres
NO AFECTADA	Las y los artesanos del estado			2,372	1,660	712
POTENCIAL (AFECTADA)	Las y los artesanos del estado			0	0	0
OBJETIVO	Las y los artesanos del estado			2,372	1,660	712
POSTERGADA	Las y los artesanos del estado			1,302	912	390
	Las y los artesanos del estado			1,070	749	321

ALINEACIÓN A INSTRUMENTOS DE PLANEACIÓN ESTRATÉGICA

OBJETIVO	Descripción	Objetivos De Desarrollo Sostenible
OBJETIVO	OD08 - Promover el crecimiento económico sostenido, inclusivo y sostenible, el empleo pleno y productivo y el trabajo decente para todos	
OBJETIVO	E2-03 - Incrementar la generación, crecimiento y competitividad de Micro, Pequeñas y Medianas Empresas (MPyMEs) chihuahuenses.	
OBJETIVO	PS03130001 - Impulsar la Conversión del Organismo Descentralizado Casa de las Artesanías del Estado de Chihuahua (CASART) que opera como tienda de ventas para transformarlo en un Organismo que impulse el desarrollo artesanal del Estado.	
OBJETIVO	PS03130003 - Fortalecimiento de la competitividad económica y desarrollo de la actividad artesanal.	

OBJETIVO NUEVO	Descripción	Origen	Interrelaciones	Porcentaje	Monto
	E20801002 - Fomentar, fortalecer e incrementar la competitividad del sector artesanal a través de productos y servicios innovadores para el desarrollo integral de los artesanos chihuahuenses.			0.00%	.00
				0.00%	.00

FUENTES DE FINANCIAMIENTO

Clave	Descripción	Origen	Interrelaciones	Porcentaje	Monto
				0.00%	.00
				0.00%	.00

GOBIERNO DEL ESTADO DE CHIHUAHUA
MATRIZ DE INDICADORES PARA RESULTADOS - MIR
EJERCICIO FISCAL 2022

411 - FOMENTO Y DESARROLLO ARTESANAL DEL ESTADO DE CHIHUAHUA												
2F005C1 - FOMENTO ARTESANAL												
Objetivos	Nivel / Referencia	Nombre del Indicador / Descripción del Indicador	Método de Cálculo	Tipo / Dimensión / Frecuencia / Trayectoria	Indicador		Valores Iniciales	Línea Base	Valores Programados	Meta Programada	Medio de Verificación	Supuestos
					Fórmula / Variables de la Fórmula	Unidad de Medida						
Contribuir a incrementar la generación, crecimiento y competitividad de micro, pequeñas y medianas empresas (MIPyMEs) chihuahuenses a través del desarrollo integral de las y los artesanos en el estado	IN	Variación porcentual de las y los integrantes de las familias de las y los artesanos beneficiados	VARIACION PORCENTUAL	Estratégico Eficacia Anual ASCENDENTE	$(IFAT_{t-1}) \cdot 100$	Integrantes de la familia de las y los artesanos beneficiados	5,000.00	1.01	5,200.00	4.16	En la Dirección del Fomento y Desarrollo Artesanal del Estado de Chihuahua, ubicada en el edificio FODARCH, en la avenida Niños Héroes número 1101 en la ciudad de Chihuahua. Contacto a través del número telefónico 614-4371292, o bien en el hipervínculo: http://fodarch.gob.mx/pbr.ph	Las y los artesanos proporcionan sus datos generales
		Mide la variación porcentual de las y los integrantes de las familias de las y los artesanos beneficiados del año actual con respecto al año anterior			$IFAT_1 = \text{Integrantes de la familia de las y los artesanos beneficiados en el año anterior}$	Integrantes de la familia de las y los artesanos beneficiados	4,950.00		5,000.00			
Las y los artesanos del estado incrementan su desarrollo integral	PROPOSITO	Variación porcentual de las y los artesanos sujetos de derecho	VARIACION PORCENTUAL	Estratégico Eficacia Anual ASCENDENTE	$(ASDT/ASDT_{t-1}) \cdot 100$	Artesanas y artesanos sujetos a derecho	1,300.00	0.08	1,302.00	0.16	En la Dirección del Fomento y Desarrollo Artesanal del Estado de Chihuahua, ubicada en el edificio FODARCH, en la avenida Niños Héroes número 1101 en la ciudad de Chihuahua. Contacto a través del número telefónico 614-4371292, o bien en el hipervínculo: http://fodarch.gob.mx/pbr.ph	Las y los artesanos sujetos de derecho exigen interesados en su desarrollo integral
		Mide la variación porcentual de las y los artesanos sujetos de derecho en el año actual con respecto al año anterior			$ASDT_1 = \text{Artesanas y artesanos sujetos a derecho en el año anterior}$	Artesanas y artesanos sujetos a derecho	1,299.00		1,300.00			

GOBIERNO DEL ESTADO DE CHIHUAHUA
MATRIZ DE INDICADORES PARA RESULTADOS - MIR
EJERCICIO FISCAL 2022

Objetivos		411 - FOMENTO Y DESARROLLO ARTESANAL DEL ESTADO DE CHIHUAHUA											
		2F005C1 - FOMENTO ARTESANAL											
Nivel / Referencia	Resumen Narrativo	Nombre del Indicador / Descripción del Indicador	Método de Cálculo	Tipo / Dimensión / Frecuencia/Trajectoría	Fórmula / Variables de la Fórmula	Unidad de Medida	Clasif.	Valores Iniciales	Línea Base	Valores Programados	Meta Programada	Medio de Verificación	Supuestos

													En la Dirección del Fomento y Desarrollo Artesanal del Estado de Chihuahua, ubicada en el edificio FODARCH, en la avenida Niños Héroes número 1101 en la ciudad de Chihuahua. Contacto a través del número telefónico 614-4371292; o bien en el hipervínculo: http://fodarch.gob.mx/pbr.ph
													P. PAGINA PUBLICADA
													3.23 En la Dirección del Fomento y Desarrollo Artesanal del Estado de Chihuahua, ubicada en el edificio FODARCH, en la avenida Niños Héroes número 1101 en la ciudad de Chihuahua. Contacto a través del número telefónico 614-4371292; o bien en el hipervínculo: http://fodarch.gob.mx/pbr.ph
													P. En la Dirección del Fomento y Desarrollo Artesanal del Estado de Chihuahua, ubicada en el edificio FODARCH, en la avenida Niños Héroes número 1101 en la ciudad de Chihuahua. Contacto a través del número telefónico 614-4371292; o bien en el hipervínculo: http://fodarch.gob.mx/pbr.ph

COMPONENTE :01
Objetivo : Servicios de atención para el desarrollo integral de las y los artesanos brindados.
Indicador : Variación porcentual de atenciones a las y los artesanos en el estado de Chihuahua.
Medida : Mide la variación porcentual de atenciones a las y los artesanos en el estado de Chihuahua en el año actual con respecto al año anterior

VARIACION PORCENTUAL
ASCENDENTE

AAECT1 = Atenciones a las y los artesanos en el estado de Chihuahua en el año actual
AAECT1 - 1 = Atenciones a las y los artesanos en el estado de Chihuahua en el año anterior

0.65
 310.00
 320.00
 310.00

Las y los artesanos sujetos de derecho están interesados en solicitar atenciones y/o gestión de apoyos en especie o económicos.

GOBIERNO DEL ESTADO DE CHIHUAHUA
MATRIZ DE INDICADORES PARA RESULTADOS - MIR
EJERCICIO FISCAL 2022

Última Actualización 2/11/2021
 Página 4 de 13
 Fecha de Impresión 09/02/2023 03:29:51 p. m.
 PBRPGMIDRPO02

Nivel/ Referencia	Objetivos	411 - FOMENTO Y DESARROLLO ARTESANAL DEL ESTADO DE CHIHUAHUA										
		2F005C1 - FOMENTO ARTESANAL										
		Indicador	Fórmula / Variables de la Fórmula		Unidad de Medida	Clasif.	Valores Iniciales	Línea Base	Valores Programados	Meta Programada	Medio de Verificación	Supuestos
		Indicador	((GAAT/GAAT1)-1)*100				-63.54		12.50	PAGINA PUBLICADA	Las y los artesanos sujetos de derecho están interesados en solicitar atenciones y/o gestión de apoyos en especie o económicos.	
		Nombre del Indicador / Descripción del Indicador	Variación porcentual de gestión de apoyos para artesanos	Mide la variación porcentual de gestión de apoyos para artesanos en el año actual con respecto al año anterior	VARIACION PORCENTUAL	Gestión Eficiencia Anual ASCENDENTE	400.00	400.00	450.00	En la Dirección del Fomento y Desarrollo Artesanal del Estado de Chihuahua, ubicada en el edificio FODARCH, en la avenida Niños Héroes número 1101 en la ciudad de Chihuahua. Contacto a través del número telefónico 614-4371292; o bien en el hipervínculo: http://fodarch.gob.mx/ptr.ph .	Las y los artesanos sujetos de derecho están interesados en solicitar atenciones y/o gestión de apoyos en especie o económicos.	
		Nombre del Indicador / Descripción del Indicador	Variación porcentual de monto de adquisición de artesanías chihuahuenses	Mide la variación porcentual del monto de adquisiciones de artesanías chihuahuenses en el año actual con respecto al año anterior	VARIACION PORCENTUAL	Gestión Eficiencia Anual ASCENDENTE	2,500,000.00	2,500,000.00	2,500,000.00	En la Dirección del Fomento y Desarrollo Artesanal del Estado de Chihuahua, ubicada en el edificio FODARCH, en la avenida Niños Héroes número 1101 en la ciudad de Chihuahua. Contacto a través del número telefónico 614-4371292; o bien en el hipervínculo: http://fodarch.gob.mx/ptr.ph .	Las y los artesanos están interesados en vender su artesanía.	
ACTIVIDAD C0101	Adquisición de productos elaborados por las y los artesanos chihuahuenses, sujetos de derecho en desarrollo integral.	Variación porcentual de adquisición de artesanías chihuahuenses	Mide la variación porcentual del monto de adquisiciones de artesanías chihuahuenses en el año actual con respecto al año anterior	VARIACION PORCENTUAL	Gestión Eficiencia Anual ASCENDENTE	2,288,257.00	2,288,257.00	2,500,000.00	2,500,000.00	En la Dirección del Fomento y Desarrollo Artesanal del Estado de Chihuahua, ubicada en el edificio FODARCH, en la avenida Niños Héroes número 1101 en la ciudad de Chihuahua. Contacto a través del número telefónico 614-4371292; o bien en el hipervínculo: http://fodarch.gob.mx/ptr.ph .	Las y los artesanos están interesados en vender su artesanía.	

GOBIERNO DEL ESTADO DE CHIHUAHUA
MATRIZ DE INDICADORES PARA RESULTADOS -MIR
EJERCICIO FISCAL 2022

Última Actualización 2/11/2021
 Página 5 de 13
 Fecha de Impresión 09/02/2023 03:30:41 p. m
 PBRPGMIDRPF02

Objetivos		411 - FOMENTO Y DESARROLLO ARTESANAL DEL ESTADO DE CHIHUAHUA									
		2F00E1 - FOMENTO ARTESANAL									
Nivel / Referencia	Resumen Narrativo	Nombre del Indicador / Descripción del Indicador	Método de Cálculo	Indicador		Valores Iniciales	Línea Base	Valores Programados	Meta Programada	Medio de Verificación	Supuestos
				Tipo / Dimensión / Frecuencia / Trayectoria	Fórmula / Variables de la Fórmula	Unidad de Medida	Clasif.				

artesanos en el año - chihuahuenses en el año anterior

<http://fodarch.gob.mx/pbr.ph>

P. En la Dirección del Fomento y Desarrollo Artesanal del Estado de Chihuahua, ubicada en el edificio FODARCH, en la avenida Niños Héroes número 1101 en la ciudad de Chihuahua. Contacto a través del número telefónico 614-4371292; o bien en el hipervínculo: <http://fodarch.gob.mx/pbr.ph>

Variación porcentual de las y los artesanos apoyados con la compra de artesanía chihuahuense

ASCENDENTE

((AACACT1/AACACT1)-1)*100

AACACT = Las y los artesanos apoyados con la compra de artesanía chihuahuense en el año actual

AACACT = Las y los artesanos apoyados con la compra de artesanía chihuahuense en el año anterior

-19.16

1,000.00

5.00

PAGINA PUBLICADA

En la Dirección del Fomento y Desarrollo Artesanal del Estado de Chihuahua, ubicada en el edificio FODARCH, en la avenida Niños Héroes número 1101 en la ciudad de Chihuahua. Contacto a través del número telefónico 614-4371292; o bien en el hipervínculo: <http://fodarch.gob.mx/pbr.ph>

P. En la Dirección del Fomento y Desarrollo Artesanal del Estado de Chihuahua, ubicada en el edificio FODARCH, en la avenida Niños Héroes número 1101 en la ciudad de Chihuahua. Contacto a través del número telefónico 614-4371292; o bien en el hipervínculo: <http://fodarch.gob.mx/pbr.ph>

1,050.00

5.00

En la Dirección del Fomento y Desarrollo Artesanal del Estado de Chihuahua, ubicada en el edificio FODARCH, en la avenida Niños Héroes número 1101 en la ciudad de Chihuahua. Contacto a través del número telefónico 614-4371292; o bien en el hipervínculo: <http://fodarch.gob.mx/pbr.ph>

P. En la Dirección del Fomento y Desarrollo Artesanal del Estado de Chihuahua, ubicada en el edificio FODARCH, en la avenida Niños Héroes número 1101 en la ciudad de Chihuahua. Contacto a través del número telefónico 614-4371292; o bien en el hipervínculo: <http://fodarch.gob.mx/pbr.ph>

1,000.00

5.00

En la Dirección del Fomento y Desarrollo Artesanal del Estado de Chihuahua, ubicada en el edificio FODARCH, en la avenida Niños Héroes número 1101 en la ciudad de Chihuahua. Contacto a través del número telefónico 614-4371292; o bien en el hipervínculo: <http://fodarch.gob.mx/pbr.ph>

P. En la Dirección del Fomento y Desarrollo Artesanal del Estado de Chihuahua, ubicada en el edificio FODARCH, en la avenida Niños Héroes número 1101 en la ciudad de Chihuahua. Contacto a través del número telefónico 614-4371292; o bien en el hipervínculo: <http://fodarch.gob.mx/pbr.ph>

1,237.00

5.00

En la Dirección del Fomento y Desarrollo Artesanal del Estado de Chihuahua, ubicada en el edificio FODARCH, en la avenida Niños Héroes número 1101 en la ciudad de Chihuahua. Contacto a través del número telefónico 614-4371292; o bien en el hipervínculo: <http://fodarch.gob.mx/pbr.ph>

P. En la Dirección del Fomento y Desarrollo Artesanal del Estado de Chihuahua, ubicada en el edificio FODARCH, en la avenida Niños Héroes número 1101 en la ciudad de Chihuahua. Contacto a través del número telefónico 614-4371292; o bien en el hipervínculo: <http://fodarch.gob.mx/pbr.ph>

GOBIERNO DEL ESTADO DE CHIHUAHUA
MATRIZ DE INDICADORES PARA RESULTADOS - MIR
EJERCICIO FISCAL 2022

411 - FOMENTO Y DESARROLLO ARTESANAL DEL ESTADO DE CHIHUAHUA														
2F006C1 - FOMENTO ARTESANAL														
Objetivos	Resumen Narrativo	Indicador	Tipo / Dimensión / Frecuencia/Trayectoria	Método de Cálculo	Nombre del Indicador / Descripción del Indicador	Fórmula / Variables de la Fórmula	Unidad de Medida	Clasif.	Valores Iniciales	Línea Base	Valores Programados	Meta Programada	Medio de Verificación	Supuestos
						$((MAPCT/MAPCT1)-1)*100$		ACUM	1,600,000.00	-10.65	1,650,000.00		http://fodarch.gob.mx/pbr.ph	
	Variación porcentual del monto de adquisición de productos chihuahuenses		Gestión Eficiencia Anual ASCENDENTE	VARIACION PORCENTUAL		MAPCT = Monto de adquisición de productos chihuahuenses en el año actual	Monto de adquisición de productos chihuahuenses						P. PAGINA PUBLICADA	Las y los artesanos están interesados en vender su artesanía.
	Mide la variación porcentual del monto de adquisiciones de productos chihuahuenses en el año actual con respecto al año anterior					MAPCT1 = Monto de adquisición de productos chihuahuenses en el año anterior	productos chihuahuenses	CONS	1,790,700.00		1,600,000.00		P. PAGINA PUBLICADA	En la Dirección del Fomento y Desarrollo Artesanal del Estado de Chihuahua, ubicada en el edificio FODARCH, en la avenida Niños Héroes número 1101 en la ciudad de Chihuahua, contacto a través del número telefónico 614-4371292; o bien en el hipervínculo: http://fodarch.gob.mx/pbr.ph
	Variación porcentual de las y los productores apoyados con la compra de productos chihuahuenses		Gestión Eficiencia Anual ASCENDENTE	VARIACION PORCENTUAL		$((PACPCT/PACPCT1)-1)*100$	Las y los productores apoyados con la compra de productos chihuahuenses en el año actual	ACUM	105.00	0.96	110.00		P. PAGINA PUBLICADA	Las y los artesanos están interesados en vender su artesanía.
	Mide la variación porcentual de las y los productores apoyados con la compra de productos chihuahuenses en					PACPCT = Las y los productores apoyados con la compra de productos chihuahuenses en el año actual	productos chihuahuenses						P. PAGINA PUBLICADA	En la Dirección del Fomento y Desarrollo Artesanal del Estado de Chihuahua, ubicada en el edificio FODARCH, en la avenida Niños Héroes número 1101 en la ciudad de Chihuahua, contacto a través del número telefónico 614-



FOMENTO Y DESARROLLO ARTESANAL DEL ESTADO DE CHIHUAHUA CHIHUAHUA

Balanza de Comprobación del 01/ene./2022 al 31/dic./2022
Cuentas con saldos y movimientos acumulado. (De la cuenta: 1000 a la 9000)

Usu: supervisor
Rep: rptBalanzaComprobacion

Fecha y 09/feb./2023
hora de Impresión 03:41 p. m.

Nat.	Cuenta	Nombre de la cuenta	SALDO ANTERIOR		MOVIMIENTOS		SALDO ACTUAL	
			DEUDOR	ACREEDOR	DEUDOR	ACREEDOR	DEUDOR	ACREEDOR
D	1111	EFFECTIVO						
D	1112	BANCOS/TESORERIA	\$60,100.00	\$0.00	\$6,500.00	\$5,500.00	\$61,100.00	\$0.00
D	1116	DEPOSITOS DE FONDOS DE TERCEROS EN GARANTIA Y/O ADMINISTRACION	\$2,138,201.54	\$0.00	\$34,699,452.40	\$35,273,299.65	\$1,563,354.29	\$0.00
			\$37,260.00	\$0.00	\$0.00	\$0.00	\$37,260.00	\$0.00
D	1122	CUENTAS POR COBRAR A CORTO PLAZO	\$227,496.97	\$0.00	\$21,129,741.79	\$20,917,966.13	\$439,272.63	\$0.00
D	1123	DEUDORES DIVERSOS POR COBRAR A CORTO PLAZO	\$885,390.90	\$0.00	\$962,953.16	\$1,386,884.71	\$261,659.35	\$0.00
D	1141	INVENTARIO DE MERCANCIAS PARA VENTA	\$2,454,763.40	\$0.00	\$3,825,979.60	\$3,883,962.54	\$2,396,780.46	\$0.00
D	1241	MOBILIARIO Y EQUIPO DE ADMINISTRACION	\$1,558,117.96	\$0.00	\$208,628.67	\$0.00	\$1,766,746.63	\$0.00
D	1244	VEHICULOS Y EQUIPO DE TRANSPORTE	\$1,464,922.03	\$0.00	\$0.00	\$140,814.00	\$1,324,108.03	\$0.00
D	1246	MAQUINARIA, OTROS EQUIPOS Y HERRAMIENTAS	\$219,775.82	\$0.00	\$0.00	\$0.00	\$219,775.82	\$0.00
D	1254	LICENCIAS	\$65,188.02	\$0.00	\$0.00	\$0.00	\$65,188.02	\$0.00
A	1263	DEPRECIACION ACUMULADA DE BIENES MUEBLES	\$0.00	\$1,493,678.52	\$62,129.37	\$832,032.95	\$0.00	\$1,963,582.10
A	2111	SERVICIOS PERSONALES POR PAGAR A CORTO PLAZO	\$0.00	\$486,521.90	\$10,237,696.74	\$10,074,530.97	\$0.00	\$323,356.13
A	2112	PROVEEDORES POR PAGAR A CORTO PLAZO	\$0.00	\$110,859.69	\$7,099,505.61	\$7,104,185.88	\$0.00	\$115,539.96
A	2115	TRANSFERENCIAS OTORGADAS POR PAGAR A CORTO PLAZO	\$0.00	\$0.00	\$631,206.80	\$631,206.80	\$0.00	\$0.00
A	2117	RETENCIONES Y CONTRIBUCIONES POR PAGAR A CORTO PLAZO	\$0.00	\$227,782.92	\$2,217,711.14	\$2,574,604.52	\$0.00	\$684,676.30
A	2161	INGRESOS COBRADOS POR ADELANTADO A CORTO PLAZO	\$0.00	\$210,432.52	\$214,666.69	\$278,615.90	\$0.00	\$274,381.73
A	2169	OTROS PASIVOS DIFERIDOS A CORTO PLAZO	\$0.00	\$650,000.00	\$426,000.00	\$0.00	\$0.00	\$224,000.00
A	3120	DONACIONES DE CAPITAL	\$0.00	\$654,572.00	\$0.00	\$0.00	\$0.00	\$654,572.00
A	3210	RESULTADOS DEL EJERCICIO (AHORRO/DESAHORRO)	\$0.00	-\$499,739.99	-\$499,739.99	\$0.00	\$0.00	\$0.00
A	3220	RESULTADOS DE EJERCICIOS ANTERIORES	\$0.00	\$5,577,109.08	\$0.00	-\$499,739.99	\$0.00	\$5,077,369.09
A	4173	INGRESOS POR VENTA DE BIENES Y PRESTACION DE SERVICIOS DE ENTIDADES PARAESTATALES Y FIDEICOMISOS NO EMPRESARIALES Y NO FINANCIEROS	\$0.00	\$0.00	\$1,695.16	\$9,695,128.13	\$0.00	\$9,693,432.97
A	4223	SUBSIDIOS Y SUBVENCIONES	\$0.00	\$0.00	\$0.00	\$0.00	\$0.00	\$0.00
A	4319	OTROS INGRESOS FINANCIEROS	\$0.00	\$0.00	\$0.00	\$9,409,809.93	\$0.00	\$9,409,809.93
A	4399	OTROS INGRESOS Y BENEFICIOS VARIOS	\$0.00	\$0.00	\$1,459.11	\$149,148.98	\$0.00	\$147,689.87
D	5111	REMUNERACIONES AL PERSONAL DE CARÁCTER PERMANENTE	\$0.00	\$0.00	\$0.00	\$167,000.00	\$0.00	\$167,000.00
D	5112	REMUNERACIONES AL PERSONAL DE CARÁCTER TRANSITORIO	\$0.00	\$0.00	\$5,583,053.15	\$0.00	\$5,583,053.15	\$0.00
D	5113	REMUNERACIONES ADICIONALES Y ESPECIALES	\$0.00	\$0.00	\$40,335.89	\$0.00	\$40,335.89	\$0.00
D	5114	SEGURIDAD SOCIAL	\$0.00	\$0.00	\$1,985,125.33	\$0.00	\$1,985,125.33	\$0.00
D	5115	OTRAS PRESTACIONES SOCIALES Y ECONÓMICAS	\$0.00	\$0.00	\$899,285.46	\$0.00	\$899,285.46	\$0.00
D	5116	PAGO DE ESTÍMULOS A SERVIDORES PÚBLICOS	\$0.00	\$0.00	\$285,611.62	\$0.00	\$285,611.62	\$0.00
D	5121	MATERIALES DE ADMINISTRACIÓN, EMISIÓN DE DOCUMENTOS Y ARTÍCULOS OFICIALES	\$0.00	\$0.00	\$25,928.00	\$0.00	\$26,928.00	\$0.00
D	5122	ALIMENTOS Y UTENSILIOS	\$0.00	\$0.00	\$169,051.18	\$0.00	\$169,051.18	\$0.00
D	5123	MATERIAS PRIMAS Y MATERIALES DE PRODUCCIÓN Y COMERCIALIZACION	\$0.00	\$0.00	\$25,737.86	\$0.00	\$26,737.86	\$0.00
			\$0.00	\$0.00	\$3,813,370.74	\$3,813,370.74	\$0.00	\$0.00

GOBIERNO DEL ESTADO DE CHIHUAHUA
MATRIZ DE INDICADORES PARA RESULTADOS - MIR
EJERCICIO FISCAL 2022

411 - FOMENTO Y DESARROLLO ARTESANAL DEL ESTADO DE CHIHUAHUA
2F006C1 - FOMENTO ARTESANAL

Nivel/ Referencia	Objetivos	Resumen Narrativo	Nombre del Indicador / Descripción del Indicador	Método de Cálculo	Tipo / Dimensión / Frecuencia/Traectoria	Indicador	Fórmula / Variables de la Fórmula	Unidad de Medida	Clasif.	Valores Iniciales	Línea Base	Valores Programados	Meta Programada	Medio de Verificación	Supuestos
ACTIVIDAD C0102	Vinculación para la capacitación de las y los artesanos en el estado.	Porcentaje del número de capacitaciones para las y los artesanos brindadas en el año actual con respecto al año anterior	Porcentaje del número de capacitaciones para las y los artesanos brindadas en el año actual	Porcentaje Anual	ASCENDENTE	Gestión Eficiencia Anual	(CBA/CPA) *100	Capacitaciones brindadas para las y los artesanos en el año actual	ACUM	250.00	100.00	250.00	100.00	En la Dirección del Fomento y Desarrollo Artesanal del Estado de Chihuahua, ubicada en el edificio FODARCH, en la avenida Niños Héroes número 1101 en la ciudad de Chihuahua. Contacto a través del número telefónico 614- 4371292; o bien en el hipervínculo: http://fodarch.gob.mx/pbr.ph	En la Dirección del Fomento y Desarrollo Artesanal del Estado de Chihuahua, ubicada en el edificio FODARCH, en la avenida Niños Héroes número 1101 en la ciudad de Chihuahua. Contacto a través del número telefónico 614- 4371292; o bien en el hipervínculo: http://fodarch.gob.mx/pbr.ph
			Mide el porcentaje del número de capacitaciones brindadas para las y los artesanos con respecto a las programadas en el año actual				CPA = Capacitaciones programadas para las y los artesanos en el año actual	Capacitaciones programadas para las y los artesanos	CONS	250.00		250.00		En la Dirección del Fomento y Desarrollo Artesanal del Estado de Chihuahua, ubicada en el edificio FODARCH, en la avenida Niños Héroes número 1101 en la ciudad de Chihuahua. Contacto a través del número telefónico 614-	

GOBIERNO DEL ESTADO DE CHIHUAHUA
MATRIZ DE INDICADORES PARA RESULTADOS - MIR
EJERCICIO FISCAL 2022

411 - FOMENTO Y DESARROLLO ARTESANAL DEL ESTADO DE CHIHUAHUA
2F005C1 - FOMENTO ARTESANAL

Nivel / Referencia	Objetivos	Resumen Narrativo	Nombre del Indicador / Descripción del Indicador	Método de Cálculo	Tipo / Dimensión / Frecuencia / Trayectoria	Indicador		Valores Iniciales	Línea Base	Valores Programados	Meta Programada	Medio de Verificación	Supuestos
						Fórmula / Variables de la Fórmula	Unidad de Medida / Clasif.						
ACTIVIDAD C0103	Organización de acciones de rescate y preservación de la artesanía chihuahuense.		Variación porcentual del número de acciones, concursos y eventos de artesanía chihuahuense	VARIACION PORCENTUAL	Gestión Anual Eficiencia ASCENDENTE			4.00	33.33	3.00	-25.00	4371292; o bien en el hipervínculo: http://fodarch.gob.mx/pbr.ph	Las y los artesanos están interesados en participar en los eventos, así como acciones de rescate y preservación de la artesanía chihuahuense.
			Mide la variación porcentual del número de acciones, concursos y eventos de artesanía chihuahuense en el año actual con respecto al año anterior				ACUM					PAGINA PUBLICADA	
								4.00		4.00		En la Dirección del Fomento y Desarrollo Artesanal del Estado de Chihuahua, ubicada en el edificio FODARCH, en la avenida Niños Héroes número 1101 en la ciudad de Chihuahua. Contacto a través del número telefónico 614-4371292; o bien en el hipervínculo: http://fodarch.gob.mx/pbr.ph	
							CONS	3.00				En la Dirección del Fomento y Desarrollo Artesanal del Estado de Chihuahua, ubicada en el edificio FODARCH, en la avenida Niños Héroes número 1101 en la ciudad de Chihuahua. Contacto a través del número telefónico 614-4371292; o bien en el hipervínculo: http://fodarch.gob.mx/pbr.ph	
								800.00	26.98	890.00	11.25	PAGINA PUBLICADA	
			Variación porcentual de las acciones y los artesanos participantes en acciones, concursos y eventos de artesanía chihuahuense	VARIACION PORCENTUAL	Gestión Anual Eficiencia ASCENDENTE			800.00		890.00		En la Dirección del Fomento y Desarrollo Artesanal del Estado de Chihuahua, ubicada en el edificio FODARCH, en la avenida Niños Héroes número 1101 en la ciudad de Chihuahua.	Las y los artesanos están interesados en participar en los eventos, así como acciones de rescate y preservación de la artesanía chihuahuense.
			Mide la variación porcentual de las acciones y los artesanos participantes en acciones, concursos y eventos de artesanía chihuahuense en el año anterior									En la Dirección del Fomento y Desarrollo Artesanal del Estado de Chihuahua, ubicada en el edificio FODARCH, en la avenida Niños Héroes número 1101 en la ciudad de Chihuahua. Contacto a través del número telefónico 614-4371292; o bien en el hipervínculo: http://fodarch.gob.mx/pbr.ph	

GOBIERNO DEL ESTADO DE CHIHUAHUA
MATRIZ DE INDICADORES PARA RESULTADOS - MIR
EJERCICIO FISCAL 2022

411 - FOMENTO Y DESARROLLO ARTESANAL DEL ESTADO DE CHIHUAHUA
2F005C1 - FOMENTO ARTESANAL

Objetivos	Indicador	Fórmula / Variables de la Fórmula	Unidad de Medida	Clasif.	Valores Iniciales	Línea Base	Valores Programados	Meta Programada	Medio de Verificación	Supuestos
		de las y los artesanos participantes en acciones, concursos y eventos de artesanía chihuahuense en el año actual con respecto al año anterior		chihuahuense	630.00		800.00		Contacto a través del número telefónico 614-4371292; o bien en el hipervínculo: http://fodarch.gob.mx/pbr.ph	
		los artesanos participantes en acciones, concursos y eventos de artesanía chihuahuense en el año anterior		Las y los artesanos participantes en acciones, concursos y eventos de artesanía chihuahuense					En la Dirección del Fomento y Desarrollo Artesanal del Estado de Chihuahua, ubicada en el edificio FODARCH, en la avenida Niños Héroes número 1101 en la ciudad de Chihuahua. Contacto a través del número telefónico 614-4371292; o bien en el hipervínculo: http://fodarch.gob.mx/pbr.ph	
ACTIVIDAD C0104	Actualización del padrón estatal de artesanos y de acervo artesanal.	Porcentaje de actualización del padrón estatal de artesanos y de acervo artesanal.	Gestión Anual	ASCENDENTE		100.00	1.00	100.00	PAGINA PUBLICADA	Las y los artesanos interesados en registrarse y proporcionar sus datos.
		Mide el porcentaje de actualización del padrón estatal de artesanos así como el acervo artesanal realizado con respecto a lo programado en el año actual	ACUM	Padrón estatal de artesano y acervo artesanal realizado en el año actual	1.00		1.00		En la Dirección del Fomento y Desarrollo Artesanal del Estado de Chihuahua, ubicada en el edificio FODARCH, en la avenida Niños Héroes número 1101 en la ciudad de Chihuahua. Contacto a través del número telefónico 614-4371292; o bien en el hipervínculo: http://fodarch.gob.mx/pbr.ph	
			CONS	Padrón estatal de artesano y acervo artesanal programado en el año actual	1.00		1.00		En la Dirección del Fomento y Desarrollo Artesanal del Estado de Chihuahua, ubicada en el edificio FODARCH, en la avenida Niños Héroes número 1101 en la ciudad de Chihuahua.	

GOBIERNO DEL ESTADO DE CHIHUAHUA
MATRIZ DE INDICADORES PARA RESULTADOS - MIR
EJERCICIO FISCAL 2022

411 - FOMENTO Y DESARROLLO ARTESANAL DEL ESTADO DE CHIHUAHUA															
2F006C1 - FOMENTO ARTESANAL															
Objetivos	Nivel / Referencia	Resumen Narrativo	Indicador							Valores Iniciales	Línea Base	Valores Programados	Meta Programada	Medio de Verificación	Supuestos
			Nombre del Indicador / Descripción del Indicador	Método de Cálculo	Tipo / Dimensión / Frecuencia / Trayectoria	Fórmula / Variables de la Fórmula	Unidad de Medida	Clasif.							

participación en ferias y exposiciones realizadas con respecto a las programadas en el año actual.

realizadas en el año actual

PFEP = Participación en ferias y exposiciones programadas en el año actual

CONSP = Participación en ferias y exposiciones programadas en el año actual

CONSP = Participación en ferias y exposiciones programadas en el año actual

CONSP = Participación en ferias y exposiciones programadas en el año actual

CONSP = Participación en ferias y exposiciones programadas en el año actual

ACTIVIDAD
C0202

Realización de acciones de difusión.

Porcentaje de acciones de difusión realizadas

Gestión Eficiencia Anual ASCENDENTE

(ADR/ADP) * 100

ADR = Acciones de difusión realizadas en el año actual

ACUM

100.00

35.00

35.00

La ciudadanía se interesa por conocer acerca de las artesanías chihuahuenses.

En la Dirección del Fomento y Desarrollo Artesanal del Estado de Chihuahua, ubicada en el edificio FODARCH, en la avenida Niños Héroes número 1101 en la ciudad de Chihuahua. Contacto a través del número telefónico 614-4371292; o bien en el hipervínculo: <http://fodarch.gob.mx/pbr.ph>

En la Dirección del Fomento y Desarrollo Artesanal del Estado de Chihuahua, ubicada en el edificio FODARCH, en la avenida Niños Héroes número 1101 en la ciudad de Chihuahua. Contacto a través del número telefónico 614-4371292; o bien en el hipervínculo: <http://fodarch.gob.mx/pbr.ph>

P. PAGINA PUBLICADA

GOBIERNO DEL ESTADO DE CHIHUAHUA
MATRIZ DE INDICADORES PARA RESULTADOS - MIR
EJERCICIO FISCAL 2022

Objetivos		Indicador					Valores Iniciales	Linea Base	Valores Programados	Meta Programada	Medio de Verificación	Supuestos
Nivel / Referencia	Resumen Narrativo	Nombre del Indicador / Descripción del Indicador	Método de Cálculo	Tipo / Dimensión / Frecuencia / Trayectoria	Fórmula / Variables de la Fórmula	Unidad de Medida						
411 - FOMENTO Y DESARROLLO ARTESANAL DEL ESTADO DE CHIHUAHUA												
2F005C1 - FOMENTO ARTESANAL												
ACTIVIDAD C0203	Habilitación de espacios físicos, en beneficio de las y los artesanos, para la comercialización, difusión y preservación de sus artesanías.	Porcentaje de espacios físicos para la difusión habilitados Mide el porcentaje de espacios físicos para la difusión habilitados con respecto a las programadas en el año actual	PORCENTAJE	Gestión Anual Eficiencia ASCENDENTE	(EFH/EFP)*100	Espacios físicos habilitados	ACUM	100.00	100.00	1.00	100.00	Niños Héroes número 1101 en la ciudad de Chihuahua. Contacto a través del número telefónico 614-4371292; o bien en el hipervínculo: http://fodarch.gob.mx/pbr.ph PAGINA PUBLICADA
					EFH = Espacios físicos para la difusión habilitados en el año actual			1.00	100.00	1.00	100.00	En la Dirección del Fomento y Desarrollo Artesanal del Estado de Chihuahua, ubicada en el edificio FODARCH, en la avenida Niños Héroes número 1101 en la ciudad de Chihuahua. Contacto a través del número telefónico 614-4371292; o bien en el hipervínculo: http://fodarch.gob.mx/pbr.ph P En la Dirección del Fomento y Desarrollo Artesanal del Estado de Chihuahua, ubicada en el edificio FODARCH, en la avenida Niños Héroes número 1101 en la ciudad de Chihuahua. Contacto a través del número telefónico 614-4371292; o bien en el hipervínculo: http://fodarch.gob.mx/pbr.ph P PAGINA PUBLICADA


GOBIERNO DEL ESTADO DE CHIHUAHUA
 MATRIZ DE INDICADORES PARA RESULTADOS - MIR
 EJERCICIO FISCAL 2022

411 - FOMENTO Y DESARROLLO ARTESANAL DEL ESTADO DE CHIHUAHUA

2F008C1 - FOMENTO ARTESANAL

Nivel / Referencia	Objetivos	Resumen Narrativo	Nombre del Indicador / Descripción del Indicador	Método de Cálculo	Indicador			Valores Programados	Mala Programada	Medio de Verificación	Supuestos
					Tipo / Dimensión / Frecuencia / Trayectoria	Fórmula / Variables de la Fórmula	Unidad de Medida / Clasif.				

Responsable del Programa



Lic. Diana Ivone Anchondo Terrazas
 Jefe de Departamento Administrativo

Responsable de la Dependencia



C. Joni Jacinta Barajas González
 Directora

FOMENTO Y DESARROLLO ARTESANAL DEL ESTADO DE CHIHUAHUA
Relación de Activo Fijo

ETIQUETA #	RESGUARDO	REFERENCIA	DESCRIPCION	FECHA DE ADQUISICION	M.O.I.
FODARCH/062	Miguel Miramontes	Oficinas Almacén	Sillon negro ejecutivo		1,200.00
FODARCH/131	Claudia Acosta	En bodega de tienda NH Bridgethe Hdz	Anaquele de madera 5 entrepaños		550.00
FODARCH/132	Claudia Acosta	NH tienda Joyeria Bridgethe Hernandez	Aparador c/madera		1,275.00
FODARCH/133	Claudia Acosta	NH tienda ollas m.o Bridgethe Hernandez	Aparador c/vidrio		750.00
FODARCH/118	Marybel Manjarrez	Oficinas Administrativas	Archivero metálico 4 cajones color café		1,950.00
FODARCH/110	Gabriel Ornelas	Solano	Caja fuerte metálica		3,500.00
FODARCH/067	Mary Murillo	Almacén	Calefacción marca York		4,311.35
FODARCH/107	Brizeida Echanove	Oficinas Compras	Catención		850.00
FODARCH/125	Mary Murillo	Oficinas Administrativas	Credenza de madera 2 p		580.00
FODARCH/092	Liliana Solo	Oficinas Compras	Escritorio de lamina c/madera		350.00
FODARCH/093	Stephanie Hinojols	Oficinas Administrativas	Escritorio 3 cajones		350.00
FODARCH/094	Stephanie González	Oficinas Administrativas	Escritorio de madera tipo escuadra		1,650.00
FODARCH/096	Marybel Manjarrez	Escritorio de Marybel Manjarrez	Escritorio ejecutivo		1,250.00
FODARCH/063	Stephanie González	Oficinas Administrativas	Escritorio ejecutivo		2,870.00
FODARCH/095	Licenciada Joni	Oficina Directora	Escritorio metálico		2,700.00
FODARCH/069	Jesús Ortiz	Almacén	Escritorio metálico c/ cubierta		3,300.00
FODARCH/064	Miguel Miramontes	Oficinas Compras	Fuente de poder		585.00
FODARCH/097	Mary Murillo	Oficinas Administrativas	Juego de sala rustico color chocolate		1,950.00
FODARCH/101	Mary Murillo	Oficinas Administrativas	Mueble de madera 2entrepaños		850.00
FODARCH/065	Miguel Miramontes	Oficinas Administrativas	Pizarron de aluminio		350.00
FODARCH/066	Alejandro Delgado	Of. Almacén	Silla secretarial		350.00
FODARCH/068	Jesús Ortiz	Almacén	Silla secretarial		225.00
FODARCH/073	Jesús Ortiz	Almacén	Silla secretarial		350.00
FODARCH/074	Jesús Ortiz	Almacén	Silla secretarial		350.00
FODARCH/075	Jesús Ortiz	Almacén	Silla secretarial		350.00
FODARCH/080	Stephanie González	Oficinas Administrativas	Sillon ejecutivo		202.93
FODARCH/081	Liliana Solo	Of. Compras	Sillon ejecutivo		875.00
FODARCH/108	Jesús Ortiz	En solano de NH, color gris Jesús Ortiz	Diablo		750.00
FODARCH/136	Jesús Ortiz	Almacén	Postes	15 Oct 2001.	520.00
FODARCH/126	Miguel Miramontes	Oficinas Almacén	Entrepaños	15 Oct 2001.	1,739.00
FODARCH/127	Margarita Parra	Museo de Creel	Figura de madera p/Museo		4,320.00
FODARCH/111	Gabriel Ornelas	Solano Niños Heroes	3 Mesas Plegables	03/09/2002	1,500.00
FODARCH/112	Gabriel Ornelas	Solano Niños Heroes	20 Mesas pegables	01/10/2002	1,823.48
FODARCH/120	Bridgethe Hdz	Of. Compras	Arbol navideño	03/07/2003	7,292.13
FODARCH/099	Bertha Gómez	Oficinas Administrativas	Silla Depto. Admvo	25/11/2003	608.09
FODARCH/114	Claudia Acosta	Suc NH	Cubos de Cristal	29/03/2004	777.65
FODARCH/100	Bertha Gómez	Oficinas Administrativas	Regulador	28/10/2005	2,300.00
FODARCH/070	Jesús Ortiz	Almacén	Estanteria	02/10/2006	617.39
FODARCH/071	Jesús Ortiz	Almacén	Estanteria	14/02/2008	2,163.60
FODARCH/072	Jesús Ortiz	Almacén	Estanteria	28/02/2008	3,784.80
FODARCH/156	Mary Murillo	Oficinas Administrativas	1 Archivero 4 cajones	29/04/2008	5,783.40
FODARCH/083	Claudia Acosta	Suc NH	1 Archivero 4 cajones	12/11/2012	1,723.28
FODARCH/077	Claudia Acosta	Suc NH	Sillas	21/09/2012	2,843.97
FODARCH/076	Claudia Acosta	Suc NH	Sillas	31/10/2012	3,094.90
FODARCH/141	Miguel Miramontes	Oficinas Almacén	Archiveros 3 cajones, color negro	04/12/2012	8,009.48
FODARCH/147	Alejandro Delgado	Oficinas Compras	Archiveros 3 cajones, color negro	12/11/2012	1,206.01
FODARCH/121	Marybel Manjarrez	Cajones de Marybel Manjarrez y Andrea Gor	Archiveros 2 gavetas negro	12/11/2012	1,206.01
FODARCH/123	Mary Murillo	Oficinas Administrativas	10 Sillas plegables negras	12/11/2012	1,783.62
FODARCH/059	Gabriel Ornelas	Solano Niños Heroes	Anticipo mobiliario de carpinteria tienda Victoria	09/06/2014	3,166.10
FODARCH/027	Karla Castro	Suc. Victoria	Archivero movil de melamina c/cerradura	16/06/2017	2,110.00
FODARCH/122	Stephanie González	Oficinas Administrativas	Archivero movil de melamina c/cerradura	16/06/2017	2,110.00
FODARCH/098	Jesús Ortiz	Oficinas Administrativas	Mesa redonda 129 de 1.10 X 0.75	23/06/2017	2,900.00
FODARCH/058	Mary Murillo	Oficinas Administrativas	Anticipo mobiliario de carpinteria tienda Victoria	29/06/2017	12,931.03
FODARCH/026	Karla Castro	Suc. Victoria	Anticipo anuncio 3D tienda suc. Victoria	29/06/2017	13,324.14
FODARCH/025	Karla Castro	Suc. Victoria	Finiquito trabajos carpinteria. Suc Victoria	07/07/2017	43,859.32
FODARCH/024	Karla Castro	Suc. Victoria	Instalación anuncios 3D (liquidación) Suc Victoria	10/07/2017	8,882.76
FODARCH/028	Gabriel Ornelas	Solano Niños Heroes	26 Mesas plegables	25/08/2017	26,874.27

FODARCH/023	Karla Castro	Suc. Victoria	Mob. Y Eq. Oficina	Sillas secretariales Suc Victoria	07/08/2017	1,437.93
FODARCH/153	Karla Castro	Suc. Victoria	Mob. Y Eq. Oficina	Sillas secretariales Suc Victoria	07/08/2017	1,437.93
FODARCH/022	Karla Castro	Suc. Victoria	Mob. Y Eq. Oficina	Refrigerador Suc. Victoria	07/08/2017	3,353.45
FODARCH/021	Karla Castro	Suc. Victoria	Mob. Y Eq. Oficina	Microondas Suc Victoria	07/08/2017	1,198.28
FODARCH/020	Karla Castro	Suc. Victoria	Mob. Y Eq. Oficina	Escalera de lijera Suc Victoria	07/08/2017	775.00
FODARCH/016	Brizeida Echanove	Suc. NH	Mob. Y Eq. Oficina	60% Ant.Muebles Carpinteria Suc. Niños Heroes	14/11/2017	217,493.10
FODARCH/015	Brizeida Echanove	Suc. NH	Mob. Y Eq. Oficina	Ant.Muebles Carpinteria Suc. Niños Heroes	30/12/2017	57,560.38
FODARCH/014	Evalicia Montes	Tienda Creel	Mob. Y Eq. Oficina	Muebles de Carpinteria de Tienda Creel	09/11/2018	50,066.38
FODARCH/013	Evalicia Montes	Tienda Creel	Mob. Y Eq. Oficina	Muebles de Carpinteria de Tienda Creel	21/11/2018	50,066.38
FODARCH/019	Gabriel Ornelas	Resguardo Gabriel Ornelas	Mob. Y Eq. Oficina	16 Mesas Plegables	14/03/2019	9,724.95
FODARCH/017	Bertha Gómez	Oficinas Administrativas	Mob. Excepto de Oficina	Modular de trabajo (escritorios)	28/11/2019	4,954.25
FODARCH/146	Mary Murillo	Oficinas Administrativas	Mob. Excepto de Oficina	Modular de trabajo (escritorios)	28/11/2019	4,954.25
FODARCH/012	Evalicia Montes	Tienda Creel	Mob. Excepto de Oficina	Muebles de Carpinteria de Museo Creel	23/12/2019	104,900.00
FODARCH/011	Concepción Flores	Suc. Parral	Mob. Y Eq. Oficina	Muebles de Carpinteria de Suc. Parral	18/05/2020	42,800.00
FODARCH/010	Concepción Flores	Suc. Parral	Mob. Y Eq. Oficina	Muebles de Carpinteria de Suc. Parral	18/06/2020	42,800.00
FODARCH/009	Concepción Flores	Suc. Parral	Mob. Y Eq. Oficina	Muebles de Carpinteria de Suc. Parral	01/07/2020	7,900.00
FODARCH/159	Francisca Carranza	Suc. Aeropuerto	Mob. Y Eq. Oficina	Muebles de Carpinteria de Suc. Aeropuerto Juárez	05/03/2021	37,000.00
FODARCH/162	Luisa Garduño	Suc. Juárez	Mob. Y Eq. Oficina	Muebles de Carpinteria de Suc. Juárez	30/05/2021	280,172.41
	Claudia Acosta					
	Joni Barajas	Dirección	Mob. Y Eq. Oficina	Frigobar para tienda Niños Heroes	28/01/2022	5,290.50
	Joni Barajas			Escritorio operativo con pedestal	08/07/2022	11,050.00
FODARCH/001	Joni Barajas			Librero	31/08/2022	7,450.00
FODARCH/002	Mary Murillo	Oficinas Administrativas	Eq. Transporte	Mesa de trabajo	08/09/2022	4,032.00
FODARCH/003	Mary Murillo	Oficinas Administrativas	Eq. Transporte	Remolque	18/11/2005	22,869.57
FODARCH/004	Ramón Esses	Suc. Juárez	Eq. Transporte	ATOS CHRYSLER MOD. 2005.	01/04/2017	40,000.00
FODARCH/007	Mary Murillo	Oficinas Administrativas	Eq. Transporte	Auto Avanza de Toyota Plata	31/12/2018	227,135.63
FODARCH/008	Mary Murillo	Oficinas Administrativas	Eq. Transporte	Pick Up 4x4 Ford 2019 Blanca	13/12/2019	560,344.83
FODARCH/149	Anahí López	Oficinas Administrativas	Eq. Transporte	Pick Up F-150 2010 Ford Doble cabina Gris	31/12/2019	200,000.00
FODARCH/137	Jesús Ortiz	Tienda Creel	Eq. Transporte	Journey Lux Sub 2011 Dodge Negra	31/12/2019	140,000.00
FODARCH/102	Gabriel Ornelas	Almacen	Eq. de Compu	Pick Up GM.Colorado mod. 2007 blanca	31/01/2021	133,758.00
			Eq. de Compu	scanner hp 5590	29/11/2012	4,093.97
FODARCH/144	Bertha Gómez	Of. Administrativas	Eq. de Compu	LAPTOP ACER V5-572-6410, 4 GB, 750 GB	23/05/2014	6,662.94
			Eq. de Compu	Computadoras HP PC 500-505LA de 8 gb, con monitor Acer		
FODARCH/145	Marybel Manjarrez	Of. Administrativas	Eq. de Compu	V206HQL BB de 19.5"	09/11/2015	7,048.85
			Eq. de Compu	Computadoras HP PC 500-505LA de 8 gb, con monitor Acer		
FODARCH/060	Alejandro Delgado	Of. Almacen	Eq. de Compu	V206HQL BB de 19.5"	09/11/2015	7,048.85
FODARCH/139	Miguel Miramontes	Oficinas Almacen	Eq. de Compu	Computadoras HP PC 500-505LA de 8 gb, con monitor Acer		
FODARCH/056	Claudia Acosta	Suc NH	Eq. de Compu	V206HQL BB de 19.5"	09/11/2015	7,048.85
FODARCH/152	Claudia Acosta	Suc NH	Eq. de Compu	Impresora multifuncional HP LASERJET PRO M125NW	17/11/2016	2,090.52
FODARCH/054	Claudia Acosta	Suc NH	Eq. de Compu	Mini impresoras térmica Epson TM-T20II USB	11/07/2017	3,120.00
FODARCH/105	Gabriel Ornelas	Oficinas Compras	Eq. de Compu	Mini impresoras térmica Epson TM-T20II USB	11/07/2017	3,120.00
FODARCH/053	Bridgethe Hdz	Of. Compras	Eq. de Compu	Lector código barras laser EC LINE EC-LS-9620	11/07/2017	1,309.00
FODARCH/124	Brizeida Echanove	Suc NH	Eq. de Compu	Impresora HP laser Mono M12W wireless	11/07/2017	1,249.19
FODARCH/155	Francisca Carranza	Tienda Juárez	Eq. de Compu	Computadora HP AIO 20-C006 19.5" AMD E2-7110 8 gb	11/07/2017	7,759.00
FODARCH/117	Karla Castro	Suc. Victoria	Eq. de Compu	Servidor HP ProLiant ML30 G9 Intel Xeon E3-1220v5	11/07/2017	9,045.00
FODARCH/089	Brayan Hinojos	Oficinas Administrativas	Eq. de Compu	Lector de código de barras omnidireccional Honeywell	11/07/2017	4,085.00
FODARCH/057	Claudia Acosta	Suc NH	Eq. de Compu	Televisión Hisense LED 40" Smart TV 40H6B2	17/07/2017	5,283.63
FODARCH/051	Brizeida Echanove	Oficinas Compras	Eq. de Compu	Computadora de Escritorio ASUS AID V22	27/12/2017	10,317.41
FODARCH/052	Mary Murillo	Oficinas Compras	Eq. de Compu	Televisión Samsung 554K Smart	27/12/2017	11,198.28
FODARCH/050	Gabriel Ornelas	Oficinas Administrativas	Eq. de Compu	Computadora HP con procesador i34B	28/12/2017	10,250.00
FODARCH/045	Ramón Esses	Suc. Juárez	Eq. de Compu	Instalación de cableado para computadoras	30/12/2017	3,263.49
FODARCH/046	Ramón Esses	Suc. Juárez	Eq. de Compu	Maquina de Credencialización	16/03/2018	18,700.00
FODARCH/157	Ramón Esses	Suc. Juárez	Eq. de Compu	'Televisor 32" HD, marca JVC	12/06/2018	8,273.28
FODARCH/047	Brizeida Echanove	Suc NH	Eq. de Compu	Impresora Térmica marca EPSON	10/07/2018	3,646.50
FODARCH/158	Ramón Esses	Suc. Juárez	Eq. de Compu	Impresora Multifuncional HP	10/07/2018	3,858.50
FODARCH/049	Mary Murillo	Oficinas Administrativas	Eq. de Compu	Camaras de vigilancia en Tienda Niños Heroes	21/08/2018	31,755.00
FODARCH/044	Evalicia Montes	Tienda Creel	Eq. de Compu	Computadora HP 28 GS SFF y Monitor Hacer 19.5"	01/08/2018	13,887.44
FODARCH/043	Evalicia Montes	Tienda Creel	Eq. de Compu	Computadora HP pavilion 24-R102 Mary Murillo	21/11/2018	11,977.76
FODARCH/086	Susana Cavazos	Oficinas Administrativas	Eq. de Compu	TV Tienda Creel	24/12/2018	4,740.52
FODARCH/061	Alejandro Delgado	Oficinas Compras	Eq. de Compu	TV Museo Creel	28/12/2018	3,955.17
FODARCH/088	Stephanie González	Of. Administrativas	Eq. de Compu	Computadora HP	28/12/2018	16,094.77
FODARCH/116	Evalicia Montes	Museo Creel	Eq. de Compu	Impresora de etiquetas	08/03/2019	8,190.00
			Eq. de Compu	'Computadora Marca ACTECK	14/03/2019	18,818.56
			Eq. de Compu	Proyector	15/03/2019	6,629.00

FODARCH/087	Magaly Vazquez	Oficinas Compras	Eq. de Computo	Computadora	22/04/2019	9,249.14
FODARCH/104	Gabriel Ornelas	Oficinas Concursos	Eq. de Computo	Proyector BengQ MS550	06/06/2019	6,629.00
FODARCH/040	Gabriel Ornelas	Oficinas Concursos	Eq. de Computo	Computadora Gabriel Ornelas	21/06/2019	10,299.00
FODARCH/041	Evalicia Montes	Museo Creel	Eq. de Computo	TV LED Hisense 55" 4K UHD Museo Creel	20/11/2019	7,326.21
FODARCH/042	Evalicia Montes	Museo Creel	Eq. de Computo	TV LED Smart 60" 4K Museo Creel	20/11/2019	6,896.75
FODARCH/138	Miguel Miramontes	Oficinas Almacen	Eq. de Computo	Laptop Lenovo idea pad core 8gb para ventas fuera organismo Brizeida	17/12/2019	7,920.00
FODARCH/109	Francisca Carranza	Tienda Juárez	Eq. de Computo	Lap Top Acer 315-53 core 13 para acopio de artesanias en comunidades	17/12/2019	11,250.00
FODARCH/128	Francisca Carranza	Aeropuerto Juárez	Eq. de Computo	Impresora de tickets Epson TM-T2011 termina para acopio de artesanias en comunidades	17/12/2019	4,337.11
FODARCH/084	Stephanie González	Of. Administrativas	Eq. de Computo	Kit camara Nikon D5600 AFP18 con tripie	18/12/2019	13,577.04
FODARCH/135	Claudia Acosta	Suc. NH	Eq. de Computo	Laptop Lenovo idea pad core 8gb para pagina Chihuahua Seekers Cludia L. Acosta	31/12/2019	7,920.00
FODARCH/115	Concepción Flores	Suc. Parral	Eq. de Computo	PC escritorio Dell Vostro Desktop 3471 y Monitor HP V194 18.5" Suc. Parral	25/06/2020	11,789.67
FODARCH/039	Concepción Flores	Suc. Parral	Eq. de Computo	Impresora térmica de Ticket Epson Suc. Parral	25/06/2020	5,736.84
FODARCH/160	Evalicia Montes	Suc. Creel	Eq. de Computo	Laptop para Creel	26/03/2021	6,896.69
FODARCH/163	Stephanie González	Of. Administrativas	Eq. de Computo	Impresora Multifuncional	29/06/2021	2,671.55
		Niños Heroes	Eq. de Computo	Pantalla 32" para comitorear camaras	18/11/2021	3,585.21
		Niños Heroes	Eq. de Computo	Pantalla 32" para comitorear camaras	18/11/2021	3,408.83
		Victoria	Eq. de Computo	Pantalla 32" para comitorear camaras	18/11/2021	3,408.83
FODARCH/165	Joni Barajas		Eq. de Computo	PC para la Directora	31/01/2022	18,270.04
		ALMACEN	Eq. de Computo	Impresora multifuncional Epson Creel	10/02/2022	5,179.60
		GABINETE SERVIDOR	Eq. de Computo	Miniprinter Térmico para etiquetas	03/03/2022	4,232.43
		DIRECCION	Eq. de Computo	Equipo de seguridad FORTINET	31/03/2022	41,344.50
		ADMINISTRATIVO	Eq. de Computo	Computadora Lenovo M720S SFF	10/03/2022	14,490.51
		ADMINISTRATIVO	Eq. de Computo	COMPUTADORA	10/03/2022	11,685.34
		TIENDA	Eq. de Computo	COMPUTADORA	10/03/2022	11,685.34
		ADMINISTRATIVO	Eq. de Computo	COMPUTADORA	10/03/2022	11,685.34
		ADMINISTRATIVO	Eq. de Computo	MONITOR THINK VISION	10/03/2022	11,685.34
		ADMINISTRATIVO	Eq. de Computo	LICENCIAS MICROSOFT	10/03/2022	3,378.44
		DIRECCION	Eq. de Computo	LICENCIAS MICROSOFT	10/03/2022	4,573.27
		ADMINISTRATIVO	Eq. de Computo	LICENCIAS MICROSOFT	10/03/2022	4,573.27
			Eq. de Computo	GPU PARA CAMARAS	10/03/2022	4,573.27
			Eq. de Computo	DISCO DURO SERVIDOR MICROSIIP	10/03/2022	8,443.96
			Eq. de Computo	DISCO DURO SERVIDOR CAMARAS	10/03/2022	1,202.59
			Eq. de Computo	3 CAMARAS WEB	10/03/2022	1,109.46
				Impresora de etiquetas termicas Zebra	01/08/2022	8,228.45
				Lector de codigo de barras Steren	16/08/2022	1,612.07
				Lector de codigo de barras Steren	16/08/2022	1,612.07
FODARCH/038	Brizeida Echanove	Oficinas Compras	Eq. Telecomunic.	Telefono Inalámbrico Dect 6.0 Minimalist	16/08/2022	1,612.07
FODARCH/037	Brayan Hinojos	Oficinas Administrativas	Eq. Telecomunic.	Telefono Inalámbrico Dect 6.0 Minimalist	31/05/2014	560.35
FODARCH/034	Karla Castro	Suc. Victoria	Eq. Telecomunic.	Telefono Inalámbrico Panasonic Mary	07/08/2017	1,559.48
FODARCH/036	Mary Murillo	Oficinas Administrativas	Eq. Telecomunic.	Telefono alámbrico IntelBras Suc Victoria	07/08/2017	337.93
FODARCH/033	Karla Castro	Suc. Victoria	Sist. De A/C	Commutador Telefónico	15/10/2017	18,890.30
FODARCH/032	Miguel Miramontes	Oficinas Almacen	Sist. De A/C	'Mini split Marca FRIKKO	11/07/2017	13,000.00
FODARCH/031	Mary Murillo	Oficinas Administrativas	Sist. De A/C	Sist. De aire acondicionado y calefacción Tienda Niños	11/06/2018	5,263.15
				Sist. De aire acondicionado y calefacción Tienda Niños	14/03/2019	43,103.45
FODARCH/030	Mary Murillo	Oficinas Administrativas	Sist. De A/C	Heores 2do pago.	16/04/2019	45,143.55
FODARCH/161	Jesús Ortiz	Almacen	Sist. De A/C	Mini split para almacén suc. NH	30/03/2021	7,087.93
FODARCH/164	Luisa Garduño	Oficinas Administrativas	Maquinaria	Máquina expendedora artesanias	02/07/2021	47,916.88
FODARCH/029	Mary Murillo	Suc. NH	LICENCIAS	Licencias		65,188.02

[Handwritten signature]
 Joni J. Barajas González

[Handwritten signature]
 Mtra. Diana Ivone Anchondo Terrazas

FOMENTO Y DESARROLLO ARTESANAL DEL ESTADO DE CHIHUAHUA
RELACION DE BIENES INMUEBLES QUE COMPONEN SU PATRIMONIO

A Diciembre 2022

SON COMODATOS LOS BIENES INMUEBLES


Joni Barajas Gonzalez
Directora


Diana Anchondo Terrazas
Administradora

En caso de no tener información que reportar en el periodo de que se trata, favor de no enviar el documento en blanco, con leyendas de "no aplica", "no hay información que reportar", o similares, para dar lugar a la justificación del documento de conformidad con los artículos 31, 32 y 33 de los Lineamientos para la Presentación de la Cuenta Pública Anual e Informes Financieros Trimestrales de los Entes Públicos del Estado de Chihuahua.

FOMENTO Y DESARROLLO ARTESANAL DEL ESTADO DE CHIHUAHUA
RELACIÓN DE CUENTAS BANCARIAS PRODUCTIVAS ESPECÍFICAS AL 31 DE DICIEMBRE 2022

Banco	Cuenta	Uso
BBVA	158081212	Gasto Corriente
BBVA	158079099	Subsidio Estatal
BBVA	151352040	Depósitos de Tarjetas de Crédito
BBVA	158083894	Subsidio Federal
Santander	65502652573	Depósito tiendas
Scotiabank	21504625781	Depósito tiendas

[Handwritten signature]
Joni J. Barajas González
 Directora

[Handwritten signature]
Diana Ivone Anchoondo Terrazas
 Jefe Administrativo



FOMENTO Y DESARROLLO ARTESANAL DEL ESTADO DE CHIHUAHUA CHIHUAHUA

Balanza de Comprobación del 01/ene./2022 al 31/dic./2022

Cuentas con saldos y movimientos acumulado. (De la cuenta: 1000 a la 9000)

Usu: supervisor

Rep: rptBalanzaComprobacion

Fecha y hora de Impresión

09/feb./2023 03:41 p. m.

Nat.	Cuenta	Nombre de la cuenta	SALDO ANTERIOR		MOVIMIENTOS		SALDO ACTUAL	
			DEUDOR	ACREEDOR	DEUDOR	ACREEDOR	DEUDOR	ACREEDOR
D	5125	PRODUCTOS QUÍMICOS, FARMACÉUTICOS Y DE LABORATORIO	\$0.00	\$0.00	\$942.26	\$0.00	\$942.26	\$0.00
D	5126	COMBUSTIBLES, LUBRICANTES Y ADITIVOS	\$0.00	\$0.00	\$171,344.51	\$0.00	\$171,344.51	\$0.00
D	5129	HERRAMIENTAS, REFACCIONES Y ACCESORIOS MENORES	\$0.00	\$0.00	\$162,263.12	\$0.00	\$162,263.12	\$0.00
D	5131	SERVICIOS BÁSICOS	\$0.00	\$0.00	\$166,486.00	\$0.00	\$166,486.00	\$0.00
D	5132	SERVICIOS DE ARRENDAMIENTO	\$0.00	\$0.00	\$42,374.58	\$0.00	\$42,374.58	\$0.00
D	5133	SERVICIOS PROFESIONALES, CIENTÍFICOS Y TÉCNICOS Y OTROS SERVICIOS	\$0.00	\$0.00	\$68,797.46	\$0.00	\$68,797.46	\$0.00
D	5134	SERVICIOS FINANCIEROS, BANCARIOS Y COMERCIALES	\$0.00	\$0.00	\$677,951.10	\$0.00	\$677,951.10	\$0.00
D	5135	SERVICIOS DE INSTALACIÓN, REPARACIÓN, MANTENIMIENTO Y CONSERVACIÓN	\$0.00	\$0.00	\$220,249.73	\$0.00	\$220,249.73	\$0.00
D	5136	SERVICIOS DE COMUNICACIÓN SOCIAL Y PUBLICIDAD	\$0.00	\$0.00	\$0.00	\$0.00	\$0.00	\$0.00
D	5137	SERVICIOS DE TRASLADO Y VIÁTICOS	\$0.00	\$0.00	\$110,636.67	\$0.00	\$110,636.67	\$0.00
D	5138	SERVICIOS OFICIALES	\$0.00	\$0.00	\$651,446.75	\$0.00	\$651,446.75	\$0.00
D	5139	OTROS SERVICIOS GENERALES	\$0.00	\$0.00	\$227,242.14	\$0.00	\$227,242.14	\$0.00
D	5241	AYUDAS SOCIALES A PERSONAS	\$0.00	\$0.00	\$253,942.91	\$0.00	\$253,942.91	\$0.00
D	5242	BECAS	\$0.00	\$0.00	\$56,206.80	\$0.00	\$56,206.80	\$0.00
D	5515	DEPRECIACIÓN DE BIENES MUEBLES	\$0.00	\$0.00	\$575,000.00	\$0.00	\$575,000.00	\$0.00
D	5518	DISMINUCIÓN DE BIENES POR PÉRDIDA, OBSOLESCENCIA Y DETERIORO	\$0.00	\$0.00	\$532,032.95	\$0.00	\$532,032.95	\$0.00
D	5531	DISMINUCIÓN DE INVENTARIOS DE MERCANCIAS PARA VENTA	\$0.00	\$0.00	\$68,684.63	\$0.00	\$68,684.63	\$0.00
D	5594	DIFERENCIAS POR TIPO DE CAMBIO NEGATIVAS	\$0.00	\$0.00	\$6,885,558.93	\$2,815.00	\$6,883,743.93	\$0.00
D	5599	OTROS GASTOS VARIOS	\$0.00	\$0.00	\$10,876.13	\$0.00	\$10,876.13	\$0.00
D	7610	BIENES BAJO CONTRATO EN CONCESIÓN	\$0.00	\$0.00	\$704,830.02	\$1,015.33	\$703,814.69	\$0.00
A	7620	CONTRATO DE CONCESIÓN POR BIENES	\$1,244,094.05	\$0.00	\$0.00	\$0.00	\$1,244,094.05	\$0.00
D	7630	BIENES BAJO CONTRATO EN COMODATO	\$0.00	\$0.00	\$0.00	\$0.00	\$0.00	\$1,244,094.05
A	7640	CONTRATO DE COMODATO POR BIENES	\$8,475,000.00	\$0.00	\$0.00	\$0.00	\$8,475,000.00	\$0.00
D	8110	LEY DE INGRESOS ESTIMADA	\$0.00	\$0.00	\$0.00	\$0.00	\$0.00	\$0.00
A	8120	LEY DE INGRESOS POR EJECUTAR	\$0.00	\$0.00	\$12,684,518.00	\$0.00	\$12,684,518.00	\$0.00
A	8140	LEY DE INGRESOS DEVENGADA	\$0.00	\$0.00	\$19,236,614.13	\$0.00	\$19,236,614.13	\$0.00
A	8150	LEY DE INGRESOS RECAUDADA	\$0.00	\$0.00	\$19,236,614.13	\$0.00	\$19,236,614.13	\$0.00
A	8210	PRESUPUESTO DE EGRESOS APROBADO	\$0.00	\$0.00	\$0.00	\$0.00	\$0.00	\$0.00
D	8220	PRESUPUESTO DE EGRESOS POR EJERCER	\$0.00	\$0.00	\$0.00	\$9,905,530.83	\$0.00	\$9,905,530.83
A	8230	MODIFICACIONES AL PRESUPUESTO DE EGRESOS APROBADO	\$0.00	\$0.00	\$20,025,258.31	\$19,012,830.62	\$1,012,427.69	\$0.00
D	8240	PRESUPUESTO DE EGRESOS COMPROMETIDO	\$0.00	\$0.00	\$2,589,818.69	\$10,119,727.48	\$0.00	\$7,529,908.79
D	8250	PRESUPUESTO DE EGRESOS DEVENGADO	\$0.00	\$0.00	\$16,423,011.93	\$16,423,011.93	\$0.00	\$0.00
D	8260	PRESUPUESTO DE EGRESOS EJERCIDO	\$0.00	\$0.00	\$16,423,011.93	\$16,423,011.93	\$0.00	\$0.00
D	8270	PRESUPUESTO DE EGRESOS PAGADO	\$0.00	\$0.00	\$16,423,011.93	\$0.00	\$16,423,011.93	\$0.00




FOMENTO Y DESARROLLO ARTESANAL DEL ESTADO DE CHIHUAHUA
CHIHUAHUA

Balanza de Comprobación del 01/ene./2022 al 31/dic./2022
Cuentas con saldos y movimientos acumulados. (De la cuenta: 1000 a la 9000)

Usu: supervisor
 Rep: rptBalanzaComprobacion

Fecha y hora de Impresión 09/feb./2023 03:41 p. m.

Nat. Cuenta	Nombre de la cuenta	SALDO ANTERIOR		MOVIMIENTOS		SALDO ACTUAL	
		DEUDOR	ACREEDOR	DEUDOR	ACREEDOR	DEUDOR	ACREEDOR
		\$18,630,310.69	\$18,630,310.69	\$245,106,823.15	\$245,106,823.15	\$68,574,461.75	\$68,574,461.75
	Sumas =>						


 Joni J. Barajas González
 Directora


 Lic. Diana Ivonne Anchondo Terrazas
 Administradora



FOMENTO Y DESARROLLO ARTESANAL DEL ESTADO DE
CHIHUAHUA

LIBRO MAYOR (1000 - 9999)

Del 01/ene./2022 al 31/dic./2022

(Cifras en pesos y centavos)

Usr: supervisor
Rep: rptLibroMayor

Fecha y hora de Impresión 09/feb./2023 03:52 p. m.

Fecha	No. de Evento	Poliza	Descripción	MONTO		SALDO
				DEBE	HABER	
1111 EFECTIVO						
01/ene./2022			Saldo Inicial			\$60,100.00
03/feb./2022	000000	(D00031)	DEVOLUCION DE CAJA CHICA DE SUC. JUAREZ RAMON ESSES	\$0.00	\$5,000.00	\$55,100.00
03/feb./2022		1				
			Subtotal	0.00	5,000.00	
18/mar./2022	000000	(D00083)	DEPOSITO DE LA CAJA CHICA DE SUURSAL NIÑOS HEROES	\$0.00	\$500.00	\$54,600.00
18/mar./2022		1				
			Subtotal	0.00	500.00	
01/abr./2022	000000	(E00675)	DOTACION FONDO DE CAJA SUC. NIÑOS HERÔES	\$1,000.00	\$0.00	\$55,600.00
01/abr./2022		1				
			Subtotal	1,000.00	0.00	
21/abr./2022	000000	(E00674)	TRASPASO ENTRE CUENTAS PROPIAS	\$5,000.00	\$0.00	\$60,600.00
21/abr./2022		1				
			Subtotal	5,000.00	0.00	
12/jul./2022	000000	(E01234)	FONDO DE CAJA CHICA PARA CUBRIR GASTOS DE LA TIENDA	\$500.00	\$0.00	\$61,100.00
12/jul./2022		1				
			Subtotal	500.00	0.00	
			Total (1111) :	6,500.00	5,500.00	

1112 BANCOS/TESORERÍA

01/ene./2022			Saldo Inicial			\$2,138,201.54
03/ene./2022	000000	(E00111)	FINIQUITO DE MAGALY ITZEL VAZQUEZ ARMENDARIZ	\$0.00	\$5,324.60	\$2,132,876.94
03/ene./2022	000000	(E00112)	CHEQUE 310 CANCELADO	\$0.00	\$0.00	\$2,132,876.94
03/ene./2022	000000	(E00112)	CHEQUE 310 CANCELADO	\$0.00	\$0.00	\$2,132,876.94
03/ene./2022	000000	(E00113)	FINIQUITO DE NOHEMI GARCIA GARCIA	\$0.00	\$671.40	\$2,132,205.54
03/ene./2022		4				
			Subtotal	0.00	5,996.00	
04/ene./2022	000000	(E00001)	PAGO FACT. 76 DE MANTTO. INST. TELEVISORES SUC. NH Y VICTORIA	\$0.00	\$5,220.00	\$2,126,985.54



FOMENTO Y DESARROLLO ARTESANAL DEL ESTADO DE CHIHUAHUA

LIBRO MAYOR (1000 - 9999)


Del 01/ene./2022 al 31/dic./2022


(Cifras en pesos y centavos)

Usu: supervisor
Rep: rptLibroMayor

Fecha y hora de Impresión | 09/feb./2023
03:52 p. m.

Fecha	No. de Evento	Poliza	Descripción	MONTO		SALDO
				DEBE	HABER	
31/dic./2022	000000	(000495)	PROVISION PARA SERVICIO DE AUDITORIA EXTERNA 2022	\$22,000.00	\$0.00	\$16,423,011.93
31/dic./2022		43				
			Subtotal	1,371,214.50	0.00	
			Total (8270) :	16,423,011.93	0.00	


Joni J. Barajas González
Directora


Lic. Diana Ivone Anchondo Terrazas
Administradora

FOMENTO Y DESARROLLO ARTESANAL DEL ESTADO DE CHIHUAHUA (a)
 Estado de Situación Financiera Detallado - LDF
 Al 31 de diciembre de 2021 y al 31 de Diciembre de 2022 (b)
 (PESOS)

Concepto (c)	2022 (d)	31 de diciembre de 2021 (e)	Concepto (c)	2022 (d)	31 de diciembre de 2021 (e)
ACTIVO			PASIVO		
Activo Circulante			Activo Circulante		
a. Efectivo y Equivalentes (a=a1+a2+a3+a4+a5+a6+a7)	1,661,714	2,235,562	a. Cuentas por Pagar a Corto Plazo (a=a1+a2+a3+a4+a5+a6+a7+a8+a9)	1,123,572	825,165
a1) Efectivo	61,100	60,100	a1) Servicios Personales por Pagar a Corto Plazo	323,356	486,522
a2) Bancos/Tesorería	1,563,354	2,138,202	a2) Proveedores por Pagar a Corto Plazo	115,540	110,860
a3) Bancos/Dependencias y Otros	0	0	a3) Contratistas por Obras Públicas por Pagar a Corto Plazo	0	0
a4) Inversiones Temporales (Hasta 3 meses)	0	0	a4) Participaciones y Aportaciones por Pagar a Corto Plazo	0	0
a5) Fondos con Afectación Específica	0	0	a5) Transferencias Otorgadas por Pagar a Corto Plazo	0	0
a6) Depósitos de Fondos de Terceros en Garantía y/o Administración	37,260	37,260	a6) Intereses, Comisiones y Otros Gastos de la Deuda Pública por Pagar a Corto Plazo	0	0
a7) Otros Efectivos y Equivalentes	0	0	a7) Relaciones y Contribuciones por Pagar a Corto Plazo	684,576	227,763
b. Derechos a Recibir Efectivo o Equivalentes (b=b1+b2+b3+b4+b5+b6+b7)	700,932	912,888	a8) Devoluciones de la Ley de Ingresos por Pagar a Corto Plazo	0	0
b1) Inversiones Financieras de Corto Plazo	0	0	a9) Otras Cuentas por Pagar a Corto Plazo	0	0
b2) Cuentas por Cobrar a Corto Plazo	439,273	227,497	b. Documentos por Pagar a Corto Plazo (b=b1+b2+b3)	0	0
b3) Deudores Diversos por Cobrar a Corto Plazo	261,558	685,391	b1) Documentos Comerciales por Pagar a Corto Plazo	0	0
b4) Ingresos por Recuperar a Corto Plazo	0	0	b2) Documentos con Contratistas por Obras Públicas por Pagar a Corto Plazo	0	0
b5) Deudores por Anticipos de la Tesorería a Corto Plazo	0	0	b3) Otros Documentos por Pagar a Corto Plazo	0	0
b6) Préstamos Otorgados a Corto Plazo	0	0	c. Porción a Corto Plazo de la Deuda Pública a Largo Plazo (c=c1+c2)	0	0
b7) Otros Derechos a Recibir Efectivo o Equivalentes a Corto Plazo	0	0	c1) Porción a Corto Plazo de la Deuda Pública	0	0
c. Derechos a Recibir Bienes o Servicios (c=c1+c2+c3+c4+c5)	0	0	c2) Porción a Corto Plazo de Arrendamiento Financiero	0	0
c1) Anticipo a Proveedores por Adquisición de Bienes y Prestación de Servicios a Corto Plazo	0	0	d. Títulos y Valores a Corto Plazo	0	0
c2) Anticipo a Proveedores por Adquisición de Bienes Inmuebles y Muebles a Corto Plazo	0	0	e. Pasivos Diferidos a Corto Plazo (e=e1+e2+e3)	498,382	860,433
c3) Anticipo a Proveedores por Adquisición de Bienes Intangibles a Corto Plazo	0	0	e1) Ingresos Cobrados por Adelantado a Corto Plazo	274,382	210,433
c4) Anticipo a Contratistas por Obras Públicas a Corto Plazo	0	0	e2) Intereses Cobrados por Adelantado a Corto Plazo	0	0
c5) Otros Derechos a Recibir Bienes o Servicios a Corto Plazo	0	0	e3) Otros Pasivos Diferidos a Corto Plazo	224,000	650,000
d. Inventarios (d=d1+d2+d3+d4+d5)	2,396,780	2,454,763	f. Fondos y Bienes de Terceros en Garantía y/o Administración a Corto Plazo (f=f1+f2+f3+f4+f5+f6)	0	0
d1) Inventario de Mercancías para Venta	2,396,780	2,454,763	1) Fondos en Garantía a Corto Plazo	0	0
d2) Inventario de Mercancías Terminadas	0	0	2) Fondos en Administración a Corto Plazo	0	0
d3) Inventario de Mercancías en Proceso de Elaboración	0	0	3) Fondos Contingentes a Corto Plazo	0	0
d4) Inventario de Materias Primas, Materiales y Suministros para Producción	0	0	4) Fondos de Fideicomisos, Mandatos y Contratos Análogos a Corto Plazo	0	0
d5) Bienes en Tránsito	0	0	5) Otros Fondos de Terceros en Garantía y/o Administración a Corto Plazo	0	0
e. Almacenes	0	0	6) Valores y Bienes en Garantía a Corto Plazo	0	0
f. Estimación por Pérdida o Deterioro de Activos Circulantes (f=f1+f2)	0	0	g. Provisiones a Corto Plazo (g=g1+g2+g3)	0	0
f1) Estimaciones para Cuentas Incobrables por Derechos a Recibir Efectivo o Equivalentes	0	0	g1) Provisión para Demandas y Juicios a Corto Plazo	0	0
f2) Estimación por Deterioro de Inventarios	0	0	g2) Provisión para Contingencias a Corto Plazo	0	0
g. Otros Activos Circulantes (g=g1+g2+g3+g4)	0	0	g3) Otras Provisiones a Corto Plazo	0	0
g1) Valores en Garantía	0	0	h. Otros Pasivos a Corto Plazo (h=h1+h2+h3)	0	0
g2) Bienes en Garantía (excluye depósitos de fondos)	0	0	h1) Ingresos por Clasificar	0	0
g3) Bienes Derivados de Embargos, Decomisos, Aseguamientos y Dación en Pago	0	0	h2) Recaudación por Participar	0	0
g4) Adquisición con Fondos de Terceros	0	0	h3) Otros Pasivos Circulantes	0	0
IA. Total de Activos Circulantes (IA = a + b + c + d + e + f + g)	4,759,427	5,803,213	IIA. Total de Pasivos Circulantes (IIA = a + b + c + d + e + f + g + h)	1,621,954	1,685,597
Activo No Circulante			Pasivo No Circulante		
a. Inversiones Financieras a Largo Plazo	0	0	a. Cuentas por Pagar a Largo Plazo	0	0
b. Derechos a Recibir Efectivo o Equivalentes a Largo Plazo	0	0	b. Documentos por Pagar a Largo Plazo	0	0
c. Bienes Inmuebles, Infraestructura y Construcciones en Proceso	0	0	c. Deuda Pública a Largo Plazo	0	0
d. Bienes Muebles	3,310,630	3,242,816	d. Pasivos Diferidos a Largo Plazo	0	0
e. Activos Intangibles	65,188	65,188	e. Fondos y Bienes de Terceros en Garantía y/o en Administración a Largo Plazo	0	0
f. Depreciación, Deterioro y Amortización Acumulada de Bienes	-1,963,582	-1,493,679	f. Provisiones a Largo Plazo	0	0
g. Activos Diferidos	0	0	IIIB. Total de Pasivos No Circulantes (IIIB = a + b + c + d + e + f)	0	0
h. Estimación por Pérdida o Deterioro de Activos no Circulantes	0	0	II. Total del Pasivo (II = IIA + IIIB)	1,621,954	1,685,597
i. Otros Activos no Circulantes	0	0	HACIENDA PÚBLICA/PATRIMONIO		
IB. Total de Activos No Circulantes (IB = a + b + c + d + e + f + g + h + i)	1,412,236	1,814,325	IIIA. Hacienda Pública/Patrimonio Contribuido (IIIA = a + b + c)	654,572	654,572
I. Total del Activo (I = IA + IB)	6,171,663	7,417,538	a. Aportaciones	0	0
			b. Donaciones de Capital	654,572	654,572
			c. Actualización de la Hacienda Pública/Patrimonio	0	0
			IIIB. Hacienda Pública/Patrimonio Generado (IIIB = a + b + c + d + e)	3,895,137	5,077,369
			a. Resultados del Ejercicio (Ahorro/ Desahorro)	-1,182,232	-499,740
			b. Resultados de Ejercicios Anteriores	5,077,369	5,577,109
			c. Revalúos	0	0
			d. Reservas	0	0
			e. Rectificaciones de Resultados de Ejercicios Anteriores	0	0
			IIIC. Exceso o Insuficiencia en la Actualización de la Hacienda Pública/Patrimonio (IIIC = a + b)	0	0
			a. Resultado por Posición Monetaria	0	0
			b. Resultado por Tenencia de Activos no Monetarios	0	0
			III. Total Hacienda Pública/Patrimonio (III = IIIA + IIIB + IIIC)	4,549,709	5,731,941
			IV. Total del Pasivo y Hacienda Pública/Patrimonio (IV = II + III)	6,171,663	7,417,538

Joni J. Barajas Gonzalez
 Directora

Diana Anchoado Terrazas
 Administradora

FOMENTO Y DESARROLLO ARTESANAL DEL ESTADO DE CHIHUAHUA (a)							
Informe Analítico de la Deuda Pública y Otros Pasivos - LDF							
Del 1 de Enero al 31 de Diciembre de 2022 (b)							
(PESOS)							
Denominación de la Deuda Pública y Otros Pasivos (c)	Saldo al 31 de diciembre de 2021 (d)	Disposiciones del Periodo (e)	Amortizaciones del Periodo (f)	Revaluaciones, Reclasificaciones y Otros Ajustes (g)	Saldo Final del Periodo (h)	Pago de Intereses del Periodo (i)	Pago de Comisiones y demás costos asociados durante el Periodo (j)
	(d)	(e)	(f)	(g)	h=d+e-f+g	(i)	(j)
1. Deuda Pública (1=A+B)	0	0	0	0	0	0	0
A. Corto Plazo (A=a1+a2+a3)	0	0	0	0	0	0	0
a1) Instituciones de Crédito	0	0	0	0	0	0	0
a2) Títulos y Valores	0	0	0	0	0	0	0
a3) Arrendamientos Financieros	0	0	0	0	0	0	0
B. Largo Plazo (B=b1+b2+b3)	0	0	0	0	0	0	0
b1) Instituciones de Crédito	0	0	0	0	0	0	0
b2) Títulos y Valores	0	0	0	0	0	0	0
b3) Arrendamientos Financieros	0	0	0	0	0	0	0
2. Otros Pasivos	1,685,597				1,621,954		
3. Total de la Deuda Pública y Otros Pasivos	1,685,597	0	0	0	1,621,954	0	0
4. Deuda Contingente 1 (informativo)	0	0	0	0	0	0	0
A. Deuda Contingente 1	0				0		
B. Deuda Contingente 2	0				0		
C. Deuda Contingente XX	0				0		
5. Valor de Instrumentos Bono Cupón Cero 2 (Informativo)	0	0	0	0	0	0	0
A. Instrumento Bono Cupón Cero 1					0		
B. Instrumento Bono Cupón Cero 2					0		
C. Instrumento Bono Cupón Cero XX					0		

1. Se refiere a cualquier financiamiento sin fuente o garantía de pago definida, que sea asumida de manera solidaria o subsidiaria por las Entidades Federativas con sus Municipios, organismos descentralizados y empresas de participación estatal mayoritaria y fideicomisos, locales o municipales, y por los Municipios con sus respectivos organismos descentralizados y empresas de participación municipal mayoritaria.

2. Se refiere al valor del Bono Cupón Cero que respalda el pago de los créditos asociados al mismo (Activo).

Obligaciones a Corto Plazo (k)	Monto Contratado (l)	Plazo Pactado (m)	Tasa de Interés (n)	Comisiones y Costos Relacionados (o)	Tasa Efectiva (p)
6. Obligaciones a Corto Plazo (Informativo)	0	0	0	0	0
A. Crédito 1					
B. Crédito 2					
C. Crédito XX					

Mtra. Diana Ivone Anichondo T.

Joni J. Barajas González

FOMENTO Y DESARROLLO ARTESANAL DEL ESTADO DE CHIHUAHUA (a)

Informe Análítico de Obligaciones Diferentes de Financiamientos – LDF

Del 1 de Enero al 31 de Diciembre de 2022 (b)

(PESOS)

Denominación de las Obligaciones Diferentes de Financiamiento (c)	Fecha del Contrato (d)	Fecha de inicio de operación del proyecto (e)	Fecha de vencimiento (f)	Monto de la inversión pactado (g)	Plazo pactado (h)	Monto promedio mensual del pago de la contraprestación (i)	Monto promedio mensual del pago correspondiente al pago de inversión (j)	Monto pagado de la inversión al XX de XXXX de 20XX (k)	Monto pagado de la inversión actualizado al XX de XXXX de 20XX (l)	Saldo pendiente por pagar de la inversión al XX de XXXX de 20XX (m = g - l)
A. Asociaciones Público Privadas (APP's) (A=a+b+c+d)										
a) APP 1	0	0	0	0	0	0	0	0	0	0
b) APP 2										0
c) APP 3										0
d) APP XX										0
B. Otros Instrumentos (B=a+b+c+d)										
a) Otro Instrumento 1	0	0	0	0	0	0	0	0	0	0
b) Otro Instrumento 2										0
c) Otro Instrumento 3										0
d) Otro Instrumento XX										0
C. Total de Obligaciones Diferentes de Financiamiento (C=A+B)	0	0	0	0	0	0	0	0	0	0

Mtra. Diana Ivone Anchoando T.

Joní J. Barajas González


Comunicación 11 de 2022

FOMENTO Y DESARROLLO ARTESANAL DEL ESTADO DE CHIQUANUA
Estado Analítico de los Ingresos Derivados
Del 1 de Enero al 31 de Diciembre de 2022

Rubro de Ingresos	Ingreso				Diferencia (b)-(c+d)
	Estimado (a)	Ampliaciones y Reducciones (b)	Ingreso Modificado (c=(a+b))	Pagado (d)	
Impuestos	0	0	0	0	0
Cuotas y Aportaciones de Seguridad Social	0	0	0	0	0
Contribuciones de Mejoras	0	0	0	0	0
Derechos	0	0	0	0	0
Productos	0	0	0	0	0
Aprovechamientos	0	0	0	0	0
Ingresos por Venta de Bienes, Prestación de Servicios y Otros Ingresos	0	0	0	0	0
Participaciones, Aportaciones, Convenios, Incentivos Derivados de la Colaboración Fiscal y Fondos Distintos de Aportaciones y Jubilaciones	5,820,987	0	5,820,987	9,695,990	3,867,003
Transferencias, Asignaciones, Subsidios y Subvenciones, y Pensiones	0	0	0	0	0
Ingresos Derivados de Financiamientos	6,855,531	0	6,855,531	9,409,810	2,554,279
	0	0	0	0	0
Total	12,604,518	0	12,604,518	19,105,800	6,421,282
				Ingresos excedentes¹	
				19,105,800	6,421,282

Estado Analítico de los Ingresos Derivados de los Municipios	Ingreso				Diferencia (b)-(c+d)
	Estimado (a)	Ampliaciones y Reducciones (b)	Ingreso Modificado (c=(a+b))	Pagado (d)	
Ingresos del Poder Ejecutivo Federal o Estatal y de los Municipios	0	0	0	0	0
Impuestos	0	0	0	0	0
Cuotas y Aportaciones de Seguridad Social	0	0	0	0	0
Contribuciones de Mejoras	0	0	0	0	0
Derechos	0	0	0	0	0
Productos	0	0	0	0	0
Aprovechamientos	0	0	0	0	0
Participaciones, Aportaciones, Convenios, Incentivos Derivados de la Colaboración Fiscal y Fondos Distintos de Aportaciones	0	0	0	0	0
Transferencias, Asignaciones, Subsidios y Subvenciones, y Pensiones y Jubilaciones	0	0	0	0	0
Ingresos de los Entes Públicos de los Poderes Legislativo y Judicial, de los Órganos Autónomos y del Sector Parastatal o Paramunicipal, así como de las Empresas Productivas del Estado	0	0	0	0	0
Cuotas y Aportaciones de Seguridad Social	0	0	0	0	0
	0	0	0	0	0

Productos	0	0	0	0	0	0	0	0	0	0
Ingresos por Venta de Bienes, Prestación de Servicios y Otros Ingresos	5,828,987	0	5,828,987	0	0	0	0	0	0	0
Transferencias, Asignaciones, Subsidios y Subvenciones, y Pensiones y Jubilaciones	6,855,531	0	6,855,531	0	0	0	0	0	9,695,990	3,867,003
Ingresos derivados de financiamiento	0	0	0	0	0	0	0	0	0	0
Ingresos Derivados de Financiamientos	0	0	0	0	0	0	0	0	0	0
Total	12,684,518	0	12,684,518	0	0	0	0	0	19,105,000	9,421,202
									Ingresos excedentes	
									19,105,000	9,421,202


 Joni J. Barajas González
 Directora


 Lic. Diana Ivone Anchocho Terrazas
 Administradora

FOMENTO Y DESARROLLO ARTESANAL DEL ESTADO DE CHIHUAHUA (a)

Balance Presupuestario - LDF

Del 1 de Enero al 31 de Diciembre de 2022 (b)

(PESOS)

Concepto (c)	Estimado/ Aprobado (d)	Devengado	Recaudado/ Pagado
A. Ingresos Totales (A = A1+A2+A3)	5,828,987	9,695,990	9,695,990
A1. Ingresos de Libre Disposición	5,828,987	9,695,990	9,695,990
A2. Transferencias Federales Etiquetadas			
A3. Financiamiento Neto	0	0	0
B. Egresos Presupuestarios¹ (B = B1+B2)	9,905,531	16,423,012	16,423,012
B1. Gasto no etiquetado (sin incluir Amortización de la Deuda Pública)	9,905,531	16,423,012	16,423,012
B2. Gasto etiquetado (sin incluir Amortización de la Deuda Pública)			
C. Remanentes del Ejercicio Anterior (C = C1 + C2)	0	0	0
C1. Remanentes de Ingresos de Libre Disposición aplicados			
C2. Remanentes de Transferencias Federales Etiquetadas aplicados en el ejercicio			
I. Balance Presupuestario (I = A - B + C)	-4,076,544	-6,727,022	-6,727,022
II. Balance Presupuestario sin Financiamiento Neto (II = I - A3)	-4,076,544	-6,727,022	-6,727,022
III. Balance Presupuestario sin Financiamiento Neto y sin Remanentes del Ejercicio Anterior (III = II - C)	-4,076,544	-6,727,022	-6,727,022


Concepto	Aprobado	Devengado	Pagado
E. Intereses, Comisiones y Gastos de la Deuda (E = E1+E2)	0	0	0
E1. Intereses, Comisiones y Gastos de la Deuda con Gasto no etiquetado			
E2. Intereses, Comisiones y Gastos de la Deuda con Gasto etiquetado			
IV. Balance Primario (IV = III + E)	-4,076,544	-6,727,022	-6,727,022

Concepto	Estimado/ Aprobado	Devengado	Recaudado/ Pagado
F. Financiamiento (F = F1 + F2)	0	0	0
F1. Financiamiento con Fuente de Pago de Ingresos de Libre Disposición			
F2. Financiamiento con Fuente de Pago de Transferencias Federales Etiquetadas			
G. Amortización de la Deuda (G = G1 + G2)	0	0	0
G1. Amortización de la Deuda Pública con Gasto No Etiquetado			
G2. Amortización de la Deuda Pública con Gasto Etiquetado			
A3. Financiamiento Neto (A3 = F - G)	0	0	0

Concepto	Estimado/ Aprobado	Devengado	Recaudado/ Pagado
A1. Ingresos de Libre Disposición	5,828,987	9,695,990	9,695,990

A3.1 Financiamiento Neto con Fuente de Pago de Ingresos de Libre Disposición (A3.1 = F1 - G1)	0	0	0
F1. Financiamiento con Fuente de Pago de Ingresos de Libre Disposición	0	0	0
G1. Amortización de la Deuda Pública con Gasto No Etiquetado	0	0	0
B1. Gasto No Etiquetado (sin incluir Amortización de la Deuda Pública)	9,905,531	16,423,012	16,423,012
C1. Remanentes de Ingresos de Libre Disposición aplicados en el periodo		0	0
V. Balance Presupuestario de Recursos Disponibles (V = A1 + A3.1 - C1)	-4,076,544	-6,727,022	-6,727,022
VI. Balance Presupuestario de Recursos Disponibles sin Financiamiento Neto (VI = V - A3.1)	-4,076,544	-6,727,022	-6,727,022

Concepto	Estimado/ Aprobado	Devengado	Recaudado/ Pagado
A2. Transferencias Federales Etiquetadas	0	0	0
A3.2 Financiamiento Neto con Fuente de Pago de Transferencias Federales Etiquetadas (A3.2 = F2 - G2)	0	0	0
F2. Financiamiento con Fuente de Pago de Transferencias Federales Etiquetadas	0	0	0
G2. Amortización de la Deuda Pública con Gasto Etiquetado	0	0	0
B2. Gasto Etiquetado (sin incluir Amortización de la Deuda Pública)	0	0	0
C2. Remanentes de Transferencias Federales Etiquetadas aplicados en el periodo		0	0
VII. Balance Presupuestario de Recursos Etiquetados (VII = A2 + A3.2 - C2)	0	0	0
VIII. Balance Presupuestario de Recursos Etiquetados sin Financiamiento Neto (VIII = VII - A3.2)	0	0	0


Mtra. Diana Ivone Anchondo T.


Joni J. Barajas González



FOMENTO Y DESARROLLO ARTESANAL DEL ESTADO DE CHIHUAHUA

CHIHUAHUA

Estado Analítico del Ejercicio del Presupuesto de Egresos

Clasificación por Objeto del Gasto (Capítulo y Concepto)

Fecha y hora de Impresión | 09/feb./2023 | 04:12 p. m.

Usr: supervisor
Rep: rptEstadoPresupuestoEgresos_CP_CTO

Concepto	Egresos						Subejercicio
	Aprobado 1	Ampliaciones / (Reducciones) 2	Modificado 3=(1+2)	Devengado 4	Pagado 5	6 = (3 - 4)	
SERVICIOS PERSONALES							
REMUNERACIONES AL PERSONAL DE CARACTER PERMANENTE	\$6,200,530.83	\$3,147,003.39	\$9,427,534.22	\$8,820,339.45	\$8,820,339.45	\$607,194.77	
REMUNERACIONES AL PERSONAL DE CARACTER TRANSITORIO	\$3,737,183.87	\$2,001,819.74	\$5,739,003.61	\$5,583,053.15	\$5,583,053.15	\$155,950.46	
REMUNERACIONES ADICIONALES Y ESPECIALES	\$31,197.38	\$1,941.65	\$33,139.03	\$40,335.89	\$40,335.89	-\$7,196.86	
SEGURIDAD SOCIAL	\$1,486,147.53	\$666,849.52	\$2,152,997.05	\$1,985,125.33	\$1,985,125.33	\$147,871.72	
OTRAS PRESTACIONES SOCIALES Y ECONOMICAS	\$657,115.63	\$410,641.49	\$967,757.12	\$899,285.46	\$899,285.46	\$68,471.66	
PREVISIONES	\$237,188.90	\$65,750.99	\$302,939.89	\$285,611.62	\$285,611.62	\$17,328.27	
PAGO DE ESTIMULOS A SERVIDORES PUBLICOS	\$206,817.52	\$0.00	\$206,817.52	\$0.00	\$0.00	\$206,817.52	
MATERIALES Y SUMINISTROS	\$44,880.00	\$0.00	\$44,880.00	\$26,928.00	\$26,928.00	\$17,952.00	
MATERIALES DE ADMINISTRACION, EMISION DE DOCUMENTOS Y ARTICULOS OFICIALES	\$2,285,098.20	\$2,234,710.92	\$4,519,809.12	\$4,343,709.67	\$4,343,709.67	\$176,099.45	
ALIMENTOS Y UTENSILIOS	\$120,950.04	\$55,920.00	\$176,870.04	\$169,051.18	\$169,051.18	\$7,818.86	
MATERIAS PRIMAS Y MATERIALES DE PRODUCCION Y COMERCIALIZACION	\$15,000.00	\$17,000.00	\$32,000.00	\$26,737.86	\$26,737.86	\$5,262.14	
MATERIALES Y ARTICULOS DE CONSTRUCCION Y DE REPARACION	\$1,852,848.00	\$2,078,754.92	\$3,931,602.92	\$3,813,370.74	\$3,813,370.74	\$118,232.18	
PRODUCTOS QUIMICOS, FARMACEUTICOS Y DE LABORATORIO	\$0.00	\$0.00	\$0.00	\$0.00	\$0.00	\$0.00	
COMBUSTIBLES, LUBRICANTES Y ADITIVOS	\$6,000.00	-\$1,850.00	\$4,150.00	\$942.26	\$942.26	\$3,207.74	
VESTUARIO, BLANCOS, PRENDAS DE PROTECCION Y ARTICULOS DEPORTIVOS	\$129,600.00	\$75,200.00	\$204,800.00	\$171,344.51	\$171,344.51	\$33,455.49	
MATERIALES Y SUMINISTROS PARA SEGURIDAD	\$0.00	\$0.00	\$0.00	\$0.00	\$0.00	\$0.00	
HERRAMIENTAS, REFACCIONES Y ACCESORIOS	\$160,700.16	\$9,686.00	\$170,386.16	\$162,263.12	\$162,263.12	\$8,123.04	
SERVICIOS GENERALES							
SERVICIOS BASICOS	\$1,339,900.80	\$1,276,044.48	\$2,616,745.28	\$2,419,127.34	\$2,419,127.34	\$197,617.94	
SERVICIOS DE ARRENDAMIENTO	\$144,403.38	\$30,016.86	\$174,420.24	\$166,486.00	\$166,486.00	\$7,934.24	
SERVICIOS PROFESIONALES, CIENTIFICOS, TECNICOS Y OTROS SERVICIOS	\$205,700.04	-\$161,080.00	\$44,610.04	\$42,374.58	\$42,374.58	\$2,235.46	
SERVICIOS FINANCIEROS, BANCARIOS Y COMERCIALES	\$66,400.12	\$3,838.92	\$70,239.04	\$68,797.46	\$68,797.46	\$1,441.58	
SERVICIOS DE INSTALACION, REPARACION, MANTENIMIENTO Y CONSERVACION	\$259,696.20	\$570,113.00	\$829,809.20	\$677,951.10	\$677,951.10	\$151,858.10	
SERVICIOS DE COMUNICACION SOCIAL Y PUBLICIDAD	\$231,400.08	-\$3,473.00	\$227,927.08	\$220,249.73	\$220,249.73	\$7,677.35	
SERVICIOS DE TRASLADO Y VIATICOS	\$59,800.02	\$54,073.26	\$113,873.28	\$110,636.67	\$110,636.67	\$3,236.61	
SERVICIOS OFICIALES	\$211,000.00	\$456,898.40	\$667,898.40	\$651,446.75	\$651,446.75	\$16,451.65	
OTROS SERVICIOS GENERALES	\$1.00	\$229,850.00	\$229,851.00	\$227,242.14	\$227,242.14	\$2,608.86	
TRANSFERENCIAS, ASIGNACIONES, SUBSIDIOS Y OTRAS AYUDAS	\$161,499.96	\$96,617.04	\$258,117.00	\$253,942.91	\$253,942.91	\$4,174.09	
	\$1.00	\$657,550.00	\$657,551.00	\$631,206.80	\$631,206.80	\$26,344.20	



FOMENTO Y DESARROLLO ARTESANAL DEL ESTADO DE CHIHUAHUA
CHIHUAHUA

Usr: supervisor
 Rep: rptEstadoPresupuestoEgresos_CP_CTO

Estado Analítico del Ejercicio del Presupuesto de Egresos
Clasificación por Objeto del Gasto (Capítulo y Concepto)

Fecha y hora de Impresión | 09/feb./2023 | 04:12 p. m.

Concepto	Egresos					Subejercicio
	Aprobado 1	Ampliaciones / (Reducciones) 2	Modificado 3=(1+2)	Devengado 4	Pagado 5	
CONVENIOS	\$0.00	\$0.00	\$0.00	\$0.00	\$0.00	6 = (3 - 4)
DEUDA PUBLICA	\$0.00	\$0.00	\$0.00	\$0.00	\$0.00	
AMORTIZACION DE LA DEUDA PUBLICA	\$0.00	\$0.00	\$0.00	\$0.00	\$0.00	
INTERESES DE LA DEUDA PUBLICA	\$0.00	\$0.00	\$0.00	\$0.00	\$0.00	
COMISIONES DE LA DEUDA PUBLICA	\$0.00	\$0.00	\$0.00	\$0.00	\$0.00	
GASTOS DE LA DEUDA PUBLICA	\$0.00	\$0.00	\$0.00	\$0.00	\$0.00	
GASTOS POR COBERTURAS	\$0.00	\$0.00	\$0.00	\$0.00	\$0.00	
APOYOS FINANCIEROS	\$0.00	\$0.00	\$0.00	\$0.00	\$0.00	
ADEUDOS DE EJERCICIOS FISCALES ANTERIORES (ADEFAS)	\$0.00	\$0.00	\$0.00	\$0.00	\$0.00	
Total del Gasto	\$9,905,530.83	\$7,529,908.79	\$17,435,439.62	\$16,423,011.93	\$16,423,011.93	

Jonl J. Barajas González
 Directora

Lic. Diana Ivone Anchohdo Terrazas
 Administradora

GOBIERNO DEL ESTADO DE GUERRA HERMOSA
 SECRETARÍA DE FOMENTO Y DESARROLLO ARTESANAL DEL ESTADO DE GUERRA HERMOSA
 Sistema de Información Estadística y Financiera del Sector Artesanal
 Informe de Ejecución del Presupuesto de Egresos del Estado de Guerra Hermosa 2022

Concepto	Aprobado		Ampliaciones/Retenciones		Ejecución		Pagado	Saludando
	1	2	3 = (1+2)	4	5 = (3+4)	6		
Sin Ramo/Dependencia	\$9,905,531	\$7,629,909	\$17,435,440	\$16,423,012	\$16,423,012	\$16,423,012	\$1,012,428	
OFICINA DEL DIRECTOR	\$943,524	\$595,225	\$1,538,749	\$1,490,809	\$1,490,809	\$1,490,809	\$47,939	
DEPTO. ADMINISTRATIVO	\$1,398,843	\$518,752	\$1,917,596	\$1,700,640	\$1,700,640	\$1,700,640	\$216,956	
DEPTO. DE COMERCIALIZACION	\$5,793,802	\$4,931,735	\$10,725,538	\$10,241,759	\$10,241,759	\$10,241,759	\$483,779	
DEPTO. DE DESARROLLO ARTESANAL	\$597,360	\$1,077,771	\$1,675,121	\$1,557,568	\$1,557,568	\$1,557,568	\$117,533	
DEPTO. DE FOMENTO Y DIFUSION ARTESANAL	\$1,172,011	\$406,426	\$1,578,437	\$1,432,217	\$1,432,217	\$1,432,217	\$146,220	
Total del Gasto	\$9,905,531	\$7,629,909	\$17,435,440	\$16,423,012	\$16,423,012	\$16,423,012	\$1,012,428	

Joni J. Barajas González
 Directora

Lic. Diana Ivone Anchoñido Terrazas
 Administradora



FOMENTO Y DESARROLLO ARTESANAL DEL ESTADO DE CHIHUAHUA
CHIHUAHUA

Estado Analítico del Ejercicio del Presupuesto de Egresos
Clasificación Funcional (Finalidad y Función)

Usr: supervisor
Rep: rptEstadoPresupuestoEgresos_FN3

Del 01/ene./2022 Al 31/dic./2022

Fecha y hora de Impresión 09/feb./2023 04:13 p. m.

Concepto	Egresos				Subejercicio
	Aprobado	Ampliaciones / (Reducciones)	Modificado	Devengado	
1	\$9,905,530.83	2 \$7,529,908.79	3=(1+2) \$17,435,439.62	4 \$16,423,011.93	5 \$16,423,011.93
Total del Gasto					6 = (3 - 4) \$1,012,427.69

v.36
Joni J. Barajas González
Directora

[Signature]
Lic. Diana Ivone Anchoondo Terrazas
Administradora

FOMENTO Y DESARROLLO ARTESANAL DEL ESTADO DE CHIHUAHUA CHIHUAHUA

Estado Analítico del Ejercicio del Presupuesto de Egresos Del Clasificación de Servicios Personales
01 ene 2022 a 31 Dic 2022

Usu: supervisor
rpiEstadoAnalitico

Fecha y 09/feb/2023
05:06 p. m.

Ejercicio del Presupuesto		Egresos Aprobado	Ampliaciones / (Reducciones)	Egresos Modificado	Egresos Comprometido	Egresos Devengado	Egresos Ejercido	Pagado	Subejercicio
10000	SERVICIOS PERSONALES	\$6,280,530.83	\$3,147,003.39	\$9,427,534.22	\$8,820,339.45	\$8,820,339.45	\$8,820,339.45	\$8,820,339.45	\$607,194.77
11000	REMUNERACIONES AL PERSONAL DE SUELDOS BASE AL PERSONAL PERMANENTE	\$3,737,183.07	\$2,001,819.74	\$5,739,003.61	\$5,583,053.15	\$5,583,053.15	\$5,583,053.15	\$5,583,053.15	\$155,950.46
11300	SUELDOS AL PERSONAL DE BASE	\$3,737,183.87	\$2,001,819.74	\$5,739,003.61	\$5,583,053.15	\$5,583,053.15	\$5,583,053.15	\$5,583,053.15	\$155,950.46
12000	REMUNERACIONES AL PERSONAL DE SUELDOS BASE AL PERSONAL EVENTUAL	\$31,197.38	\$1,941.65	\$33,139.03	\$40,335.89	\$40,335.89	\$40,335.89	\$40,335.89	-\$7,196.86
12200	ZONA DE VIDA CARA	\$31,197.38	\$1,941.65	\$33,139.03	\$40,335.89	\$40,335.89	\$40,335.89	\$40,335.89	-\$7,196.86
13000	REMUNERACIONES ADICIONALES Y PRIMAS DE VACACIONES, DOMINICAL Y PRIMAS DE VACACIONES	\$1,466,147.53	\$666,849.52	\$2,132,997.06	\$1,985,125.33	\$1,985,125.33	\$1,985,125.33	\$1,985,125.33	\$147,871.72
13200	GRATIFICACIÓN DE FIN DE AÑO	\$211,835.91	\$10,811.85	\$222,647.76	\$431,626.76	\$431,626.76	\$431,626.76	\$431,626.76	\$82,399.91
13400	COMPENSACIONES	\$418,911.19	-\$147,532.28	\$271,378.91	\$283,820.43	\$283,820.43	\$283,820.43	\$283,820.43	-\$81,172.67
13401	COMPENSACIONES ORDINARIAS	\$835,400.43	\$803,569.95	\$1,638,970.38	\$1,471,029.98	\$1,471,029.98	\$1,471,029.98	\$1,471,029.98	\$82,399.91
13402	COMPENSACIONES EXTRAORDINARIAS	\$751,931.84	\$803,569.95	\$1,555,501.79	\$1,553,498.57	\$1,553,498.57	\$1,553,498.57	\$1,553,498.57	\$82,399.91
14000	SEGURIDAD SOCIAL	\$83,468.59	\$0.00	\$83,468.59	\$82,468.59	\$82,468.59	\$82,468.59	\$82,468.59	\$84,471.81
14100	APORTACIONES DE SEGURIDAD SOCIAL	\$557,115.63	\$410,841.49	\$967,957.12	\$899,285.46	\$899,285.46	\$899,285.46	\$899,285.46	\$1,000.00
14102	APORTACIONES AL IMSS	\$155,158.13	\$139,445.41	\$294,603.54	\$257,143.02	\$257,143.02	\$257,143.02	\$257,143.02	\$68,471.66
14200	APORTACIONES A FONDOS DE VIVIENDA	\$178,683.56	\$106,754.94	\$285,438.50	\$257,143.02	\$257,143.02	\$257,143.02	\$257,143.02	\$37,460.52
14202	APORTACIONES AL INFONAVIT	\$178,683.56	\$106,754.94	\$285,438.50	\$270,969.78	\$270,969.78	\$270,969.78	\$270,969.78	\$37,460.52
14300	APORTACIONES AL SISTEMA PARA EL RETIRO	\$223,273.94	\$164,441.14	\$387,715.08	\$371,172.66	\$371,172.66	\$371,172.66	\$371,172.66	\$14,468.72
14301	APORTACIONES AL SAR	\$223,273.94	\$164,441.14	\$387,715.08	\$371,172.66	\$371,172.66	\$371,172.66	\$371,172.66	\$14,468.72
15000	OTRAS PRESTACIONES SOCIALES Y PRESTACIONES CONTRACTUALES	\$237,188.90	\$65,750.99	\$302,939.89	\$285,611.62	\$285,611.62	\$285,611.62	\$285,611.62	\$16,542.42
15400	PRESTACIONES AL PERSONAL DE BASE	\$39,600.00	\$41,960.00	\$81,560.00	\$81,560.00	\$81,560.00	\$81,560.00	\$81,560.00	\$17,328.27
15407	DESPENSA	\$197,588.90	\$23,790.99	\$221,379.89	\$204,051.62	\$204,051.62	\$204,051.62	\$204,051.62	\$0.00
16000	PREVISIONES	\$206,817.52	\$0.00	\$206,817.52	\$0.00	\$0.00	\$0.00	\$0.00	\$17,328.27
16100	PREVISIONES DE CARÁCTER LABORAL,	\$206,817.52	\$0.00	\$206,817.52	\$0.00	\$0.00	\$0.00	\$0.00	\$17,328.27
16101	PREVISIONES DE INCREMENTO AL PERSONAL	\$206,817.52	\$0.00	\$206,817.52	\$0.00	\$0.00	\$0.00	\$0.00	\$17,328.27
17000	PAGO DE ESTIMULOS A SERVIDORES	\$44,880.00	\$0.00	\$44,880.00	\$26,928.00	\$26,928.00	\$26,928.00	\$26,928.00	\$0.00
17100	ESTIMULOS	\$44,880.00	\$0.00	\$44,880.00	\$26,928.00	\$26,928.00	\$26,928.00	\$26,928.00	\$0.00
17111	BONO DE PRODUCTIVIDAD	\$44,880.00	\$0.00	\$44,880.00	\$26,928.00	\$26,928.00	\$26,928.00	\$26,928.00	\$0.00
	Total	\$6,280,530.83	\$3,147,003.39	\$9,427,534.22	\$8,820,339.45	\$8,820,339.45	\$8,820,339.45	\$8,820,339.45	\$607,194.77

FOMENTO Y DESARROLLO ARTESANAL DEL ESTADO DE CHIHUAHUA
CHIHUAHUA

Estado Analítico del Ejercicio del Presupuesto de Egresos Del Clasificación de Servicios Personales
01 ene 2022 a 31 Dic 2022

Usr: supervisor
rplEstadoAnalitc

Fecha y 09/feb./2023
05:06 p. m.

Ejercicio del Presupuesto	Egresos Aprobado	Ampliaciones / (Reducciones)	Egresos Modificado	Egresos Comprometido	Egresos Devengado	Egresos Ejercido	Pagado	Subejercicio
---------------------------	------------------	------------------------------	--------------------	----------------------	-------------------	------------------	--------	--------------


Joni J. Barajas González
Directora


Llc. Diana Ivone Anchondo Terrazas
Administradora



FOMENTO Y DESARROLLO ARTESANAL DEL ESTADO DE CHIHUAHUA
 CHIHUAHUA

Estado Analítico del Ejercicio del Presupuesto de Egresos
 Clasificación Económica (por Tipo de Gasto)

Usr: supervisor

Fecha y hora de Impresión

Rep: rptEstadoPresupuestoEgresos_CL2

09/feb./2023
 04:10 p. m.

Concepto	Egresos					Subejercicio
	Aprobado 1	Ampliaciones / (Reducciones) 2	Modificado 3=(1+2)	Devengado 4	Pagado 5	
Gasto Corriente	\$9,805,530.83	\$7,316,108.79	\$17,221,639.62	\$16,214,383.26	\$16,214,383.26	6 = (3 - 4) \$1,007,256.36
Gasto de Capital	\$0.00	\$213,800.00	\$213,800.00	\$208,628.67	\$208,628.67	\$5,171.33
Amortización de la deuda y disminución de pasivos	\$0.00	\$0.00	\$0.00	\$0.00	\$0.00	\$0.00
Pensiones y Jubilaciones	\$0.00	\$0.00	\$0.00	\$0.00	\$0.00	\$0.00
Participaciones	\$0.00	\$0.00	\$0.00	\$0.00	\$0.00	\$0.00
Total del Gasto	\$9,805,530.83	\$7,529,908.79	\$17,435,439.62	\$16,423,011.93	\$16,423,011.93	\$1,012,427.69

NOMBRE DEL ENTE PÚBLICO (a)
 Guía de Cumplimiento de la Ley de Disciplina Financiera de las Entidades Federativas y Municipios
 Del 1 de enero al 31 de diciembre de 2022

Indicadores de Observancia (c)	Implementación		Resultado		Fundamento (h)	Comentarios (i)
	SI	NO	Monto o valor (f)	Unidad (pesos/porcentaje) (g)		
	Mecanismo de Verificación (d)	Fecha estimada de cumplimiento (e)				
INDICADORES PRESUPUESTARIOS						
A. INDICADORES CUANTITATIVOS						
1 Balance Presupuestario Sostenible (j)						
a. Propuesto	Iniciativa de Ley de Ingresos y Proyecto de Presupuesto de Egresos			pesos	Art. 6 y 19 de la LDF	
b. Estimado/Aprobado	Ley de Ingresos y Presupuesto de Egresos			pesos	Art. 6 y 19 de la LDF	
c. Devengado	Cuenta Pública / Formato 4 LDF			pesos	Art. 6 y 19 de la LDF	
2 Balance Presupuestario de Recursos Disponibles Sostenible (k)						
a. Propuesto	Iniciativa de Ley de Ingresos y Proyecto de Presupuesto de Egresos			pesos	Art. 6 y 19 de la LDF	
b. Estimado/Aprobado	Ley de Ingresos y Presupuesto de Egresos			pesos	Art. 6 y 19 de la LDF	
c. Devengado	Cuenta Pública / Formato 4 LDF			pesos	Art. 6 y 19 de la LDF	
3 Financiamiento Neto dentro del Techo de Financiamiento Neto (l)						
a. Propuesto	Iniciativa de Ley de Ingresos			pesos	Art. 6, 19 y 46 de la LDF	
b. Estimado	Ley de Ingresos			pesos	Art. 6, 19 y 46 de la LDF	
c. Devengado	Cuenta Pública / Formato 4 LDF			pesos	Art. 6, 19 y 46 de la LDF	
4 Recursos destinados a la atención de desastres naturales						
a. Asignación al fideicomiso para desastres naturales (m)						
a.1 Aprobado	Reporte Trím. Formato 6 e)			pesos	Art. 9 de la LDF	
a.2 Pagado	Cuenta Pública / Formato 6 e)			pesos	Art. 9 de la LDF	
b. Aportación promedio realizada por la Entidad Federativa durante los 5 ejercicios previos, para infraestructura dañada por desastres naturales (n)	Autorizaciones de recursos aprobados por el FONDEN			pesos	Art. 9 de la LDF	
c. Saldo del fideicomiso para desastres naturales (o)	Cuenta Pública / Auxiliar de Cuentas			pesos	Art. 9 de la LDF	
d. Costo promedio de los últimos 5 ejercicios de la reconstrucción de infraestructura dañada por desastres naturales (p)	Autorizaciones de recursos aprobados por el FONDEN			pesos	Art. 9 de la LDF	
5 Techo para servicios personales (q)						
a. Asignación en el Presupuesto de Egresos	Reporte Trím. Formato 6 d)			pesos	Art. 10 y 21 de la LDF	
b. Devengado	Reporte Trím. Formato 6 d)			pesos	Art. 13 fracc. V y 21 de la LDF	
6 Previsiones de gasto para compromisos de pago derivados de APPs (r)						
a. Asignación en el Presupuesto de Egresos	Presupuesto de Egresos			pesos	Art. 11 y 21 de la LDF	
7 Techo de ADEFAS para el ejercicio fiscal (s)						
a. Propuesto	Proyecto de Presupuesto de Egresos			pesos	Art. 12 y 20 de la LDF	
b. Aprobado	Reporte Trím. Formato 6 e)			pesos	Art. 12 y 20 de la LDF	
c. Devengado	Cuenta Pública / Formato 6 e)			pesos	Art. 12 y 20 de la LDF	
B. INDICADORES CUALITATIVOS						
1 Iniciativa de Ley de Ingresos y Proyecto de Presupuesto de Egresos						
a. Objetivos anuales, estrategias y metas para el ejercicio fiscal (i)	Iniciativa de Ley de Ingresos y Proyecto de Presupuesto de Egresos				Art. 5 y 18 de la LDF	
b. Proyecciones de ejercicios posteriores (u)	Iniciativa de Ley de Ingresos y Proyecto de Presupuesto de Egresos / Formatos 7 a) y b)				Art. 5 y 18 de la LDF	
c. Descripción de riesgos relevantes y propuestas de acción para enfrentarlos (v)	Iniciativa de Ley de Ingresos y Proyecto de Presupuesto de Egresos				Art. 5 y 18 de la LDF	
d. Resultados de ejercicios fiscales anteriores y el ejercicio fiscal en cuestión (w)	Iniciativa de Ley de Ingresos y Proyecto de Presupuesto de Egresos / Formatos 7 c) y d)				Art. 5 y 18 de la LDF	
e. Estudio actuarial de las pensiones de sus trabajadores (x)	Proyecto de Presupuesto de Egresos / Formato 8				Art. 5 y 18 de la LDF	
2 Balance Presupuestario de Recursos Disponibles, en caso de ser negativo						
a. Razones excepcionales que justifican el Balance Presupuestario de Recursos Disponibles negativo (y)	Iniciativa de Ley de Ingresos o Proyecto de Presupuesto de Egresos				Art. 6 y 19 de la LDF	
b. Fuente de recursos para cubrir el Balance Presupuestario de Recursos Disponibles negativo (z)	Iniciativa de Ley de Ingresos o Proyecto de Presupuesto de Egresos				Art. 6 y 19 de la LDF	
c. Número de ejercicios fiscales y acciones necesarias para cubrir el Balance Presupuestario de Recursos Disponibles negativo (aa)	Iniciativa de Ley de Ingresos o Proyecto de Presupuesto de Egresos				Art. 6 y 19 de la LDF	
d. Informes Trimestrales sobre el avance de las acciones para recuperar el Balance Presupuestario de Recursos Disponibles (bb)	Reporte Trím. y Cuenta Pública				Art. 6 y 19 de la LDF	
3 Personales						
a. Remuneraciones de los servidores públicos (cc)	Proyecto de Presupuesto				Art. 10 y 21 de la LDF	
b. Previsiones salariales y económicas para cubrir incrementos salariales, creación de plazas y otros (dd)	Proyecto de Presupuesto				Art. 10 y 21 de la LDF	
INDICADORES DEL EJERCICIO PRESUPUESTARIO						
A. INDICADORES CUANTITATIVOS						
1 Ingresos Excedentes derivados de Ingresos de Libre Disposición						
a. Monto de Ingresos Excedentes derivados de ILD (ee)	Cuenta Pública / Formato 5					
b. Monto de Ingresos Excedentes derivados de ILD destinados al fin del A.14, fracción I de la LDF (ff)	Cuenta Pública			pesos	Art. 14 y 21 de la LDF	
c. Monto de Ingresos Excedentes derivados de ILD destinados al fin del A.14, fracción II, a) de la LDF (gg)	Cuenta Pública			pesos	Art. 14 y 21 de la LDF	
d. Monto de Ingresos Excedentes derivados de ILD destinados al fin del A.14, fracción II, b) de la LDF (hh)	Cuenta Pública			pesos	Art. 14 y 21 de la LDF	
e. Monto de Ingresos Excedentes derivados de ILD destinados al fin del artículo noveno transitorio de la LDF (ii)				pesos	Art. Noveno Transitorio de la LDF	

NOMBRE DEL ENTE PÚBLICO (a)
 Guía de Cumplimiento de la Ley de Disciplina Financiera de las Entidades Federativas y Municipios
 Del 1 de enero al 31 de diciembre de 2022

Indicadores de Observancia (c)	Implementación		Resultado		Fundamento (b)	Comentarios (f)
	SI	NO	Monto o valor (j)	Unidad (pesos/porcentaje) (g)		
	Mecanismo de Verificación (d)	Fecha estimada de cumplimiento (e)				
INDICADORES PRESUPUESTARIOS						
f. Monto de Ingresos Excedentes derivados de ILD destinados al fin señalado por el Artículo 14, párrafo segundo y en el artículo 21 y Noveno Transitorio de la LDF (ii)				pesos	Art. 14 y 21 de la LDF	
g. Monto de Ingresos Excedentes derivados de ILD en un nivel de endeudamiento costenable de acuerdo al Sistema de Alertas hasta por el 5% de los recursos para cubrir el Gasto Corriente (kk)				pesos	Art. 14 y 21 de la LDF	
B. INDICADORES CUALITATIVOS						
1 Análisis Costo-Beneficio para programas o proyectos de inversión mayores a 10 millones de UDIS (jj)	Página de internet de la Secretaría de Finanzas o Tesorería Municipal				Art. 13 frac. III y 21 de la LDF	
2 Análisis de conveniencia y análisis de transferencia de riesgos de los proyectos APPs (kk)	Página de internet de la Secretaría de Finanzas o Tesorería Municipal				Art. 13 frac. III y 21 de la LDF	
3 Identificación de población objetivo, destino y temporalidad de subsidios (ll)	Página de internet de la Secretaría de Finanzas o Tesorería Municipal				Art. 13 frac. VII y 21 de la LDF	
INDICADORES DE DEUDA PÚBLICA						
A. INDICADORES CUANTITATIVOS						
1 Obligaciones a Corto Plazo						
a. Límite de Obligaciones a Corto Plazo (mm)				pesos	Art. 30 frac. I de la LDF	
b. Obligaciones a Corto Plazo (nn)				pesos	Art. 30 frac. I de la LDF	

Joni A. Barajas Gonzalez
 Director

Diana Anahendo Terrazas
 Administradora



**FOMENTO Y DESARROLLO ARTESANAL DEL ESTADO DE
CHIHUAHUA**

**Indicadores de Postura Fiscal
del 01/ene./2022 al 31/dic./2022
(Cifras en pesos)**


Usr: supervisor
Rep: rptIndicadoresPosturaFiscal

Fecha y hora de Impresión | 09/feb./2023
05:25 p. m.


Concepto	Estimado / Aprobado	Devengado	Recaudado / Pagado
I. Ingresos Presupuestarios (I=1+2)			
1. Ingresos del Gobierno de la Entidad Federativa	\$12,684,518.00	\$19,105,800.13	\$19,105,800.13
2. Ingresos del Sector Paraestatal	\$0.00	\$0.00	\$0.00
II. Egresos Presupuestarios (II=3+4)	\$12,684,518.00	\$19,105,800.13	\$19,105,800.13
3. Egresos del Gobierno de la Entidad Federativa	\$9,905,530.83	\$16,423,011.93	\$16,423,011.93
4. Egresos del Sector Paraestatal	\$0.00	\$0.00	\$0.00
III. Balance Presupuestario (Superávit o Déficit) (III = I - II)	\$9,905,530.83	\$16,423,011.93	\$16,423,011.93
	\$2,778,987.17	\$2,682,788.20	\$2,682,788.20

Concepto	Estimado / Aprobado	Devengado	Recaudado / Pagado
III. Balance Presupuestario (Superávit o Déficit)	\$2,778,987.17	\$2,682,788.20	\$2,682,788.20
IV. Intereses, Comisiones y Gastos de la Deuda	\$0.00	\$0.00	\$0.00
V. Balance Primario (Superávit o Déficit) (V= III + IV)	\$2,778,987.17	\$2,682,788.20	\$2,682,788.20

Concepto	Estimado / Aprobado	Devengado	Recaudado / Pagado
A. Financiamiento			
B. Amortización de la deuda	\$0.00	\$0.00	\$0.00
C. Financiamiento Neto	\$0.00	\$0.00	\$0.00



Joni J. Barajas González
Directora



Lic. Diana Ivone Anchondo Terrazas
Administradora